




PODER EJECUTIVO
NAYARIT
SECRETARIA GENERAL DE GOBIERNO



18 tomos y 1 CD.

10:55 AM.

Oficio No. 872/2009


Tepic, Nay., 28 de octubre de 2009

LIC. SALVADOR IÑIGUEZ CASTILLO
AUDITOR GENERAL DEL ÓRGANO DE
FISCALIZACIÓN SUPERIOR DEL ESTADO.
P R E S E N T E.

Por este conducto remito a Usted un ejemplar que contiene el Informe de Avance de Gestión Financiera relativo al período del 1° de julio al 30 de septiembre de 2009.

Sin otro particular, aprovecho la ocasión para enviarle un cordial saludo.

A T E N T A M E N T E.
"SUFRAGIO EFECTIVO. NO REELECCIÓN".
EL SECRETARIO GENERAL DE GOBIERNO.


DR. ROBERTO MEJÍA PÉREZ

Tepic, Nayarit, 28 de Octubre de 2009.

DR. ROBERTO MEJÍA PÉREZ
SECRETARIO GENERAL DE GOBIERNO
P R E S E N T E

Por medio del presente, remito a Usted Informe de Avance de Gestión Financiera de la Hacienda Estatal por el período comprendido del 01 de julio al 30 de septiembre de 2009, correspondiente al Tercer Trimestre del Ejercicio Fiscal 2009, para que por su amable conducto se ponga a consideración del Órgano de Fiscalización Superior del Estado.

Sin otro particular, me es grato enviarle un cordial saludo.

A T E N T A M E N T E
SUFRAGIO EFECTIVO. NO REELECCIÓN
EL SECRETARIO DE FINANZAS


C.P. GERARDO GANGOITI RUIZ

GGR/ DAC/VMFR/HHPG/goi.



**INFORME DE AVANCE DE GESTIÓN FINANCIERA
JULIO - SEPTIEMBRE DE 2009**

I N D I C E

TOMO 1

GOBIERNO DEL ESTADO DE NAYARIT:

INGRESOS

EGRESOS

ESTADOS FINANCIEROS

BALANCE GENERAL AL 30 DE SEPTIEMBRE DE 2009

ESTADO DE INGRESOS Y EGRESOS DEL 01 DE JULIO AL 30 DE SEPTIEMBRE DE 2009

ESTADO DE ORIGEN Y APLICACIÓN DE FONDOS DEL 01 DE JULIO AL 30 DE SEPTIEMBRE DE 2009

BALANZA DE COMPROBACIÓN DEL 01 DE JULIO AL 30 DE SEPTIEMBRE DE 2009

DEUDA PÚBLICA

OBLIGACIONES DERIVADAS DE FIDEICOMISOS DE FINANCIAMIENTO

ESTADOS FINANCIEROS CONSOLIDADOS GENERAL

BALANCE GENERAL AL 30 DE SEPTIEMBRE DE 2009

ESTADO DE INGRESOS Y EGRESOS DEL 01 DE JULIO AL 30 DE SEPTIEMBRE DE 2009

ESTADO DE ORIGEN Y APLICACIÓN DE FONDOS DEL 01 DE JULIO AL 30 DE SEPTIEMBRE DE 2009

ESTADOS FINANCIEROS CONSOLIDADOS DE ENTIDADES PARAESTATALES

BALANCE GENERAL AL 30 DE SEPTIEMBRE DE 2009

ESTADO DE INGRESOS Y EGRESOS DEL 01 DE JULIO AL 30 DE SEPTIEMBRE DE 2009

ESTADO DE ORIGEN Y APLICACIÓN DE FONDOS DEL 01 DE JULIO AL 30 DE SEPTIEMBRE DE 2009

NOTAS A LOS ESTADOS FINANCIEROS

TOMO 2

CONCILIACIONES BANCARIAS (1 de 2)

TOMO 3

CONCILIACIONES BANCARIAS (2 de 2)

TOMO 4

RELACIÓN DE INFORMACIÓN DE ENTIDADES PARAESTATALES:

001 CONSEJO ESTATAL PARA LA CULTURA Y LAS ARTES DE NAYARIT

TOMO 5

002 INSTITUTO DE CAPACITACIÓN PARA EL TRABAJO DEL ESTADO DE NAYARIT

003 COLEGIO DE ESTUDIOS CIENTÍFICOS Y TECNOLÓGICOS DEL ESTADO DE NAYARIT

TOMO 6

004 COLEGIO DE EDUCACIÓN PROFESIONAL TÉCNICA DEL ESTADO DE NAYARIT

005 UNIVERSIDAD TECNOLÓGICA DE NAYARIT

006 FIDEICOMISO DEL FONDO MIXTO PARA LA CIENCIA Y LA TECNOLOGÍA

TOMO 7

007 CONSEJO ESTATAL DE CIENCIA Y TECNOLOGÍA DEL ESTADO DE NAYARIT

008 COMITÉ DE PLANEACIÓN PARA EL DESARROLLO DEL ESTADO DE NAYARIT

010 COMISIÓN PARA LA RECUPERACIÓN DE LA CARTERA VENCIDA RURAL DEL ESTADO DE NAYARIT

011 INSTITUTO PROMOTOR DE VIVIENDA DEL ESTADO DE NAYARIT

TOMO 8

012 SISTEMA PARA EL DESARROLLO INTEGRAL DE LA FAMILIA

014 PATRONATO DEL TEATRO DEL PUEBLO

TOMO 9

- 015 CONSEJO ESTATAL CONTRA LAS ADICCIONES
- 016 COMISIÓN ESTATAL DE CONCILIACIÓN Y ARBITRAJE MÉDICO PARA EL ESTADO DE NAYARIT
- 018 FIDEICOMISO FONDO DE SEGURIDAD PÚBLICA
- 019 COMISIÓN ESTATAL DE AGUA POTABLE Y ALCANTARILLADO

TOMO 10

- 020 INSTITUTO NAYARITA DE EDUCACIÓN PARA ADULTOS
- 021 INSTITUTO ESTATAL DE EDUCACIÓN NORMAL DE NAYARIT
- 022 SERVICIOS DE SALUD DE NAYARIT (1 DE 2)

TOMO 11

- 022 SERVICIOS DE SALUD DE NAYARIT (2 DE 2)
- 023 FIDEICOMISO DE PROMOCIÓN TURÍSTICA
- 024 UNIVERSIDAD TECNOLÓGICA DE LA COSTA

TOMO 12

- 025 SERVICIOS DE EDUCACIÓN PÚBLICA DEL ESTADO DE NAYARIT
- 026 UNIVERSIDAD PEDAGÓGICA NACIONAL
- 027 FONDO DE FOMENTO INDUSTRIAL DEL ESTADO DE NAYARIT

TOMO 13

- 028 FONDO DE INVERSIÓN Y REINVERSIÓN PARA LA CREACIÓN Y APOYO DE EMPRESAS SOCIALES DEL ESTADO DE NAYARIT
- 031 ESCUELA NORMAL SUPERIOR DE NAYARIT
- 032 PATRONATO PARA ADMINISTRAR EL IMPUESTO ESPECIAL DESTINADO A LA UNIVERSIDAD AUTÓNOMA DE NAYARIT
- 033 FONDO DE DESASTRES NATURALES DEL ESTADO DE NAYARIT
- 034 DIRECCIÓN GENERAL DEL FONDO DE PENSIONES

TOMO 14

- 035 FIDEICOMISO PARA EL DESARROLLO DE LA REGIÓN CENTRO-OCCIDENTE
- 036 FIDEICOMISO ESCUELAS DE CALIDAD DEL ESTADO DE NAYARIT
- 037 FIDEICOMISO DE VIVIENDA MAGISTERIAL DEL ESTADO DE NAYARIT
- 043 PROGRAMA NACIONAL DE BECAS PARA ESTUDIOS SUPERIORES (PRONABES-NAYARIT)
- 044 FIDEICOMISO PARA EL DESARROLLO DE LA PESCA DE ALTAMAR DEL ESTADO DE NAYARIT
- 045 FIDEICOMISO PARA EL DESARROLLO DE LA PESCA RIBEREÑA Y AGUAS CONT. DEL ESTADO DE NAYARIT
- 046 FIDEICOMISO DEL FONDO DE FOMENTO AGROPECUARIO DEL ESTADO DE NAYARIT

TOMO 15

- 047 FIDEICOMISO CIUDAD INDUSTRIAL NAYARITA
- 048 FIDEICOMISO BAHÍA DE BANDERAS
- 049 FONDO DE GARANTÍA PARA LA PEQUEÑA EMPRESA TURÍSTICA DEL ESTADO DE NAYARIT
- 051 FONDO DE FOMENTO A LAS ACTIVIDADES ECONÓMICAS Y PRODUCTIVAS EN EL ESTADO DE NAYARIT
- 052 FIDEICOMISO DE IMPLANTES COCLEARES
- 053 CENTRAL DE MAQUINARIA CAMPESINA DE LA ZONA SUR DE NAYARIT

TOMO 16

- 054 CONSEJO NAYARITA DEL CAFÉ
- 055 BENEFICENCIA PÚBLICA DEL ESTADO DE NAYARIT
- 056 FONDO DE GARANTÍA Y RECONVERSIÓN PRODUCTIVA RURAL DEL ESTADO DE NAYARIT
- 058 FONDO DE GARANTÍA LÍQUIDA Y/O CONTINGENCIA DEL ESTADO DE NAYARIT
- 062 UNIVERSIDAD TECNOLÓGICA DE BAHÍA DE BANDERAS

TOMO 17

- 063 COMITÉ ESTATAL PARA EL FOMENTO Y PROTECCIÓN PECUARIA DE NAYARIT, S.C.
- 064 COMITÉ ESTATAL DE SANIDAD ACUÍCOLA DEL ESTADO DE NAYARIT, A.C.
- 065 INSTITUTO PARA LA MUJER NAYARITA
- 067 FIDEICOMISO EDUCATIVO A FAVOR DE LOS TRES PRIMEROS NIÑOS O NIÑAS QUE NAZCAN VIVOS Y VIABLES AL INICIO DEL AÑO 2000.
- 072 FIDEICOMISO DEL TRAMO CARRETERO CRUZ DE HUANACAXTLE – PUNTA DE MITA

TOMO 18

- 073 CENTRO DE DESARROLLO ECONÓMICO EDUCATIVO DE LA MESA DE EL NAYAR
- 074 INSTITUTO NAYARITA DE LA JUVENTUD
- 075 FIDEICOMISO No. 100321587 HOTEL-ESCUELA BAHÍA DE BANDERAS
- 076 COMISIÓN FORESTAL DE NAYARIT
- 077 DESERT GLORY INVERNADEROS F-100321918
- 080 INSTITUTO ESTATAL DE CAPACITACIÓN, DESARROLLO PROFESIONAL Y FORMACIÓN CONTÍNUA DEL MAGISTERIO EN EL ESTADO DE NAYARIT
- 081 INSTITUTO MARAKAME
- 082 FIDEICOMISO DE FINANCIAMIENTO IRREVOCABLE NÚMERO 795
- 085 INSTITUTO NAYARITA PARA LA INFRAESTRUCTURA FÍSICA EDUCATIVA

ANEXO

UN CD QUE CONTIENE LA SIGUIENTE INFORMACIÓN:

- CATÁLOGO DE CUENTAS AL 30 DE SEPTIEMBRE DE 2009
- AUXILIARES CONTABLES AL 30 DE SEPTIEMBRE DE 2009



Tepic, Nay., Octubre 28 de 2009.

PODER EJECUTIVO NAYARIT

**LIC. SALVADOR IÑIGUEZ CASTILLO
AUDITOR GENERAL DEL ÓRGANO DE FISCALIZACIÓN
SUPERIOR DEL ESTADO DE NAYARIT.
P R E S E N T E**

Con fundamento en los Artículos 47 fracción XXVI, 69 fracción V inciso A y 121 de la Constitución Política del Estado Libre y Soberano de Nayarit y lo establecido en los Artículos 34 y 38 de la Ley del Órgano de Fiscalización Superior del Estado, me permito someter a su consideración, el Informe de Avance de Gestión Financiera correspondiente al trimestre Julio – Septiembre de 2009.

En ejercicio a la obligación establecida en nuestra Constitución y para efecto de que ese Órgano de Fiscalización pueda realizar el desglose y comprobación de la política de Ingresos y Gasto Público, adjunto a la presente iniciativa, los Estados Financieros y el soporte respectivo, mediante los cuales se precisa tanto el Origen como la Aplicación de Fondos, conforme a la siguiente:

EXPOSICIÓN DE MOTIVOS

Para financiar el Gasto Público de los diferentes programas y sectores que se consideran prioritarios para el Desarrollo Integral de nuestro Estado, durante el tercer trimestre se percibieron recursos por la cantidad de \$ 3,415,073,908.75 (tres mil cuatrocientos quince millones setenta y tres mil novecientos ocho pesos 75/100 m. n.), que se muestran a continuación:



**PODER EJECUTIVO
NAYARIT**

INGRESOS

CONCEPTO	PARCIAL	JUL - SEP	%
ESTATALES		\$ 308,427,513.45	9.03%
Impuestos	\$ 70,871,041.06		
Derechos	33,431,181.62		
Productos	1,450,859.04		
Aprovechamientos	5,591,073.03		
Impuestos Municipales Coordinados	1,253,323.52		
Ingresos Extraordinarios	195,830,035.18		
FEDERALES		3,106,646,395.30	90.97%
Participaciones Federales	\$ 838,773,630.98		
Aportaciones Federales para Entidades Federativas y Municipios (Ramo 33)	1,395,523,368.76		
Transferencias	261,549,077.96		
Convenios Federales	20,366,808.28		
Recursos Federales Diversos	590,433,509.32		
TOTAL		\$ 3,415,073,908.75	100.00%

El propósito central de la política de ingresos consiste en fortalecer la capacidad financiera del gobierno para garantizar el cumplimiento de los objetivos estratégicos y líneas de acción contenidos en el Plan Estatal de Desarrollo 2005-2011, como instrumento rector de la planeación estatal.

En términos generales son dos las fuentes de ingresos públicos de la Hacienda Estatal: 1). Ingresos propios del Gobierno del Estado, y 2). Ingresos que provienen de la Federación.



PODER EJECUTIVO NAYARIT

Ingresos Estatales

Los ingresos propios están integrados por los impuestos que aprueba el Congreso del Estado, por los derechos que el Gobierno cobra a cambio de los servicios que presta, por los productos derivados de la explotación de bienes y recursos públicos, así como por los aprovechamientos que se reciben por concepto de multas y gastos de ejecución, de conformidad a lo establecido por la Ley de Ingresos del Estado Libre y Soberano de Nayarit para el Ejercicio Fiscal del 2009.

Dentro del grupo de Impuestos sobresalen los Impuestos Adicionales para el Fomento de la Educación, Asistencia Social y 12% para la Universidad Autónoma de Nayarit, los cuales, de manera global, alcanzaron la cantidad de \$ 21,960,777.73 (veintiun millones novecientos sesenta mil setecientos setenta y siete pesos 73/100 m. n.).

En ese mismo grupo son relevantes la recaudación del Impuesto sobre Nóminas con una cantidad obtenida en el período de \$ 26,903,577.03 (veintiseis millones novecientos tres mil quinientos setenta y siete pesos 03/100 m. n.) y del Impuesto al Hospedaje por \$ 13,325,858.65 (trece millones trescientos veinticinco mil ochocientos cincuenta y ocho pesos 65/100 m. n.).

En el rubro de Derechos destacan los Servicios Registrales con un monto obtenido de \$ 14,679,514.47 (catorce millones seiscientos setenta y nueve mil quinientos catorce pesos 47/100 m. n.) y los Servicios de Tránsito y Transporte con un importe recaudado en el tercer trimestre por \$ 12,321,013.73 (doce millones trescientos veintiun mil trece pesos 73/100 m. n.).



PODER EJECUTIVO NAYARIT

En el renglón de Productos resalta la obtención de Rendimientos Financieros en el tercer trimestre por la colocación de recursos estatales en inversiones temporales que importan la cantidad de \$ 970,718.69 (novecientos setenta mil setecientos dieciocho pesos 69/100 m. n.).

En los Ingresos por Aprovechamientos, la partida de Fianzas y Depósitos Carcelarios destaca con un monto de \$ 2,163,359.18 (dos millones ciento sesenta y tres mil trescientos cincuenta y nueve pesos 18/100 m. n.), en tanto que el concepto de Multas refleja un importe aplicado a los contribuyentes de \$ 2,132,126.06 (dos millones ciento treinta y dos mil ciento veintiseis pesos 06/100 m. n.) en el presente trimestre.

En el rubro de Impuestos Municipales Coordinados sobresale el Impuesto Sobre Adquisición de Bienes Inmuebles con un importe recibido de \$ 795,944.20 (setecientos noventa y cinco mil novecientos cuarenta y cuatro pesos 20/100 m. n.) y el Impuesto Predial Urbano por la cantidad de \$ 419,241.37 (cuatrocientos diecinueve mil doscientos cuarenta y un pesos 37/100 m. n.).

En el grupo denominado Ingresos Extraordinarios destaca un monto de \$ 187,919,913.75 (ciento ochenta y siete millones novecientos diecinueve mil novecientos trece pesos 75/100 m. n.), importe que fue recibido en el mes de Agosto de 2009 por concepto de Ingresos por Bursatilización, en relación con el Contrato de Fideicomiso de Financiamiento Irrevocable Número 795, celebrado el 26 de Agosto de 2008 entre el Estado Libre y Soberano de Nayarit y el Banco INVEX, S.A., Institución de Banca Múltiple, INVEX Grupo Financiero.



PODER EJECUTIVO NAYARIT

Ingresos Federales

La distribución de las Participaciones Federales que recibe el Estado, está regulada por la Ley de Coordinación Fiscal Federal y se determina en función de la recaudación federal participable que lleva a cabo la Secretaría de Hacienda y Crédito Público, fundamentalmente del Impuesto Sobre la Renta, el Impuesto al Valor Agregado, entre otros.

Participaciones Federales

Por concepto de Participaciones Federales, Incentivos por Coordinación Fiscal e Impuestos Federales por Convenio se registró la cantidad de \$ 838,773,630.98 (ochocientos treinta y ocho millones setecientos setenta y tres mil seiscientos treinta pesos 98/100 m. n.) con el detalle siguiente:

CONCEPTO	JUL - SEP	%
Participaciones por Fondo General	\$ 692,583,987.71	82.57%
Fondo de Fomento Municipal	86,077,419.00	10.26%
Impuesto Especial Sobre Producción y Servicios	16,288,052.00	1.94%
Impuesto Sobre Automóviles Nuevos	2,493,267.37	0.30%
Incentivos por Coordinación Fiscal	21,839,812.80	2.61%
Impuestos Federales por Convenio	19,491,092.10	2.32%
TOTAL	\$ 838,773,630.98	100.00%



PODER EJECUTIVO NAYARIT

Incentivos por Coordinación Fiscal

Dentro del Sistema Nacional de Coordinación Fiscal, la colaboración administrativa entre los tres niveles de gobierno ha sido un elemento estratégico; un ejemplo de ello es el Convenio de Colaboración Administrativa en Materia Fiscal Federal, ordenamiento que establece atribuciones al Gobierno del Estado en materia de Administración Tributaria respecto a la realización de actos de fiscalización y administración de los impuestos federales coordinados.

Derivado de ese Convenio, durante este período correspondió al Estado por concepto de incentivos la cantidad de \$ 21,839,812.80 (veintiun millones ochocientos treinta y nueve mil ochocientos doce pesos 80/100 m. n.), integrados de la siguiente forma:

CONCEPTO	JUL - SEP	%
Impuesto Sobre Tenencia o Uso de Vehículos	\$ 14,082,581.83	64.48%
Fiscalización	1,320,046.00	6.04%
Incentivos de Fiscalización Concurrente	2,078,645.00	9.52%
Impuesto Sobre Automóviles Nuevos	2,690,594.58	12.32%
Multas Administrativas Federales No Fiscales	229,873.80	1.05%
Vigilancia Obra Pública 5 al Millar	451,051.11	2.07%
Derechos Zona Federal Marítimo - Terrestre	857,006.48	3.92%
Incentivos Económicos Régimen Pequeños Contribuyentes	130,014.00	0.60%
TOTAL	\$ 21,839,812.80	100.00%



PODER EJECUTIVO NAYARIT

Aportaciones Federales para Entidades Federativas y Municipios (Ramo 33)

Las Aportaciones Federales para Entidades Federativas y Municipios a que hace referencia el Capítulo V de la Ley de Coordinación Fiscal Federal en vigor, por su cuantía, constituyen uno de los ejes centrales de transferencia de recursos federales a las entidades federativas y sus municipios, en virtud de la descentralización de funciones realizada por el Gobierno Federal a los Estados para ofrecer los servicios de educación básica, normal, tecnológica y de adultos; servicios de salud; construcción de infraestructura social en zonas marginadas; saneamiento financiero y sistemas de seguridad municipales; asistencia social; inversión en infraestructura educativa básica y superior; así como para la coordinación intergubernamental en materia de seguridad pública.

Es importante mencionar que a partir del Ejercicio 2007 se incorporó en este Ramo, el Fondo de Aportaciones para el Fortalecimiento de las Entidades Federativas (FAFEF), cuyos recursos tienen por objeto fortalecer los presupuestos de los Estados y sus regiones, debiendo destinarlos a la inversión en infraestructura física; saneamiento financiero y apoyo a los sistemas de pensiones; modernización de los registros públicos de la propiedad, del comercio y sistemas de recaudación locales; fortalecimiento de los proyectos de investigación científica y desarrollo tecnológico así como de los sistemas de protección civil; apoyar a la educación pública y a los fondos constituidos relacionados con proyectos de infraestructura concesionada o en los que se combinen recursos públicos y privados.

La Secretaría de Hacienda y Crédito Público, el día 19 de Diciembre de 2008 publicó en el Diario Oficial de la Federación el Acuerdo por el que se dan a conocer a los Gobiernos de las Entidades Federativas, la distribución y calendarización para la ministración durante el Ejercicio Fiscal de 2009,



**PODER EJECUTIVO
NAYARIT**

de los recursos correspondientes al Ramo 33; estas Aportaciones Federales, en el tercer trimestre importan \$ 1,395,523,368.76 (un mil trescientos noventa y cinco millones quinientos veintitres mil trescientos sesenta y ocho pesos 76/100 m. n.), con el detalle siguiente:

CONCEPTO	JUL - SEP	%
Fondo de Aportaciones para la Educación Básica y Normal	\$ 799,233,944.77	57.27%
Fondo de Aportaciones para los Servicios de Salud	201,182,952.98	14.42%
Fondo de Aportaciones para la Infraestructura Social	102,314,626.86	7.33%
Fondo de Aportaciones para el Fortalecimiento de los Municipios	92,553,019.74	6.63%
Fondo de Aportaciones Múltiples	78,344,717.98	5.62%
Fondo de Aportaciones para la Educación Tecnológica y de Adultos	14,618,064.25	1.05%
Fondo de Aportaciones para la Seguridad Pública	40,372,418.76	2.89%
Fondo de Aportaciones para el Fortalecimiento de las Entidades Federativas	66,903,623.42	4.79%
TOTAL	\$ 1,395,523,368.76	100.00%

Transferencias

Se recibieron Recursos Federales por un importe de \$ 261,549,077.96 (doscientos sesenta y un millones quinientos cuarenta y nueve mil setenta y siete pesos 96/100 m. n.), con la siguiente distribución:

CONCEPTO	JUL - SEP	%
Subsidios Federales para la Universidad Autónoma de Nayarit	\$ 259,019,282.38	99.03%
Intereses del Subsidio Federal para la Universidad Autónoma de Nayarit	35,169.83	0.01%
Recuperación de cuotas para alimentación de reos del fuero federal (Socorro de Ley)	2,494,560.00	0.96%
Intereses de cuotas para alimentación de resos del fuero federal (Socorro de Ley)	65.75	0.00%
TOTAL	\$ 261,549,077.96	100.00%



**PODER EJECUTIVO
NAYARIT**

En dicho apartado destacan las asignaciones realizadas por la Secretaría de Educación Pública a la Universidad Autónoma de Nayarit en el tercer trimestre de 2009 por la cantidad de \$ 259,019,282.38 (doscientos cincuenta y nueve millones diecinueve mil doscientos ochenta y dos pesos 38/100 m. n.), correspondiente al Subsidio Ordinario para gasto corriente de esta Institución de Educación Superior.

Convenios Federales

Independientemente de los rendimientos financieros que están registrados en las cuentas donde se manejan los Ingresos Federales correspondientes al Ramo 33 y Transferencias, cuyos resultados del trimestre se mostraron en los cuadros anteriores; se contabilizaron Recursos e Intereses por Convenios Federales por un total de \$ 20,366,808.28 (veinte millones trescientos sesenta y seis mil ochocientos ocho pesos 28/100 m. n.), como se indica a continuación:

CONCEPTO	JUL - SEP	%
Convenio CNA Rural con la Comisión Nacional del Agua	\$ 13,761,495.00	67.57%
Intereses del Convenio CNA Rural con la Comisión Nacional del Agua	339,774.18	1.67%
Convenio APAZU (Agua Potable, Alcantarillado y Saneamiento en Zonas Urbanas)	4,200,474.94	20.62%
Convenio Agua Limpia	697,700.00	3.43%
Intereses del Convenio Agua Limpia	246.55	0.00%
Intereses de Recursos CAPFCE (Comité Administrador del Programa Federal de Construcción de Escuelas)	28,618.95	0.14%
Intereses del Convenio de Reasignación de Recursos de SCT	85,652.97	0.42%
Programa para la Fiscalización del Gasto Federalizado (PROFIS)	1,252,752.00	6.15%
Intereses de Recursos del Programa para la Fiscalización del Gasto Federalizado (PROFIS)	75.48	0.00%
Intereses del Convenio de Seguridad Pública	18.21	0.00%
TOTAL	\$ 20,366,808.28	100.00%



PODER EJECUTIVO NAYARIT

En la agrupación anterior resaltan, por su monto, los siguientes recursos asignados por la Comisión Nacional del Agua para la ejecución de obras y acciones relacionadas con los siguientes Convenios:

Convenio CNA Rural	\$ 13,761,495.00
Convenio APAZU (Agua Potable, Alcantarillado y Saneamiento en Zonas Urbanas)	4,200,474.94
Convenio Agua Limpia	<u>697,700.00</u>
Suma:	<u>\$ 18,659,669.94</u>

Recursos Federales Diversos

Adicionalmente a los recursos detallados en el apartado anterior, se obtuvieron los siguientes ingresos de origen federal por una cantidad de \$ 590,433,509.32 (quinientos noventa millones cuatrocientos treinta y tres mil quinientos nueve pesos 32/100 m. n.), como se aprecia a continuación:



**PODER EJECUTIVO
NAYARIT**

RECURSOS FEDERALES DIVERSOS:

CONCEPTO	JUL - SEP	%
ZOFEMAT (Fondo de Vigilancia, Administración, Mantenimiento, Preservación)	\$ 2,756,315.95	0.47%
Fideicomiso para la Infraestructura en los Estados (FIES)	3,149,914.00	0.54%
Intereses del Fideicomiso para la Infraestructura en los Estados (FIES)	1,728,889.38	0.29%
Intereses de Recursos para Fortalecimiento de los CENDIS	213,588.57	0.04%
Recursos del Proyecto SEP - Mesa del Nayar	886,474.00	0.15%
Intereses de Recursos del Proyecto SEP- Mesa del Nayar	53,439.31	0.01%
Intereses del Programa de Obra CONALEP	308.34	0.00%
Intereses de Recursos del Convenio SAGARPA	10,317.37	0.00%
Intereses de Recursos del Fondo de Prevención de Desastres Naturales (FOPREDEN)	4,796.87	0.00%
Intereses del Convenio de Reasignación de Recursos del Sector Turismo	485,000.12	0.08%
Intereses del Programa Agua Potable, Alcantarillado y Saneamiento en Zonas Urbanas (APAZU)	502,063.22	0.09%
Intereses del Fondo de Estabilización de los Ingresos de las Entidades Federativas	41,597.67	0.01%
Intereses de Recursos provenientes de la Secretaría de Educación Pública	2,295.10	0.00%
Recursos provenientes de la Secretaría de Salud	137,470,646.83	23.28%
Intereses de Recursos de Caravanas de Salud	1,449.16	0.00%
Intereses de Proyectos de Inversión Sector Salud	59,244.25	0.01%
Intereses del Convenio de Fortalecimiento de Acciones de Salud Pública	2,999.84	0.00%
Intereses del programa Fortalecimiento de la Oferta de Servicios de Salud (FOROSS)	55,607.00	0.01%
Intereses Seguro Popular Sector Salud	134,477.08	0.02%
Intereses del Programa Oportunidades (Sector Salud)	8,500.95	0.00%
Intereses Recursos PEF Sector Salud	21,474.22	0.00%
Intereses de Recursos Seg. Med. para una Nueva Generación	1,311.14	0.00%
Intereses de Recursos del Programa Comunidades Saludables	1,865.89	0.00%
Intereses PROCEDES (Sector Salud)	84,595.12	0.02%
Intereses Fondo de Previsión Presupuestal 2% Fortalecimiento de las Redes de Servicios de Salud	206.60	0.00%
Intereses Fondo Regional	70,164.56	0.01%
Intereses Apoyo Financiero	84.24	0.00%
Intereses de Recursos del Programa de Infraestructura Básica para la Atención de los Pueblos Indígenas (PIBA)	125,410.75	0.02%
Programa Cultura del Agua	500,000.00	0.09%
Intereses Saneamiento FAEB	25.06	0.00%
Intereses del Convenio AMSDE - SEDECO	457.75	0.00%
Intereses del Convenio SEDECO - PROSOFT	1,663.49	0.00%
Fondo de Fiscalización	32,717,942.00	5.54%
Intereses del Programa de Protección a Centros de Población	19.68	0.00%
IEPS por Gasolina y Diesel	50,607,915.00	8.57%
Fondo de Compensación	74,032,302.00	12.54%
Recursos del Convenio CONADE (Comisión Nacional del Deporte)	15,023,228.95	2.55%
Intereses de Recursos del Convenio CONADE (Comisión Nacional del Deporte)	20,383.00	0.00%
Recursos Fondo Regional	22,299,177.00	3.78%
Intereses de Recursos Fondo Regional	69,772.99	0.01%
Intereses de Recursos del PAR (Programa de Actualización y Registro de Contribuyentes)	373.51	0.00%
Intereses del Convenio SEP de Infraestructura Educativa Media y Superior	17,528.60	0.00%
Intereses del Convenio de Infraestructura SEP Federal	411,880.12	0.07%
Intereses del Programa de Infraestructura para la Educación Media y Superior (Planteles en Riesgo)	55,950.34	0.01%
Intereses del Convenio de Innovación SEP Federal	15,466.49	0.00%
Intereses de Recursos provenientes de la Secretaría del Medio Ambiente y Recursos Naturales (SEMARNAT)	13,120.80	0.00%
Intereses de Recursos de Apoyo Financiero Extraordinario	585,860.82	0.10%
Intereses Fondo Concursable CONAGUA	48,220.01	0.01%
Recursos provenientes de la Secretaría de Seguridad Pública	11,600,000.00	1.96%
Intereses de recursos provenientes de la Secretaría de Seguridad Pública (SUBSEMUN)	6,916.87	0.00%
Recursos provenientes de la Secretaría del Medio Ambiente y Recursos Naturales	6,900,000.00	1.17%
Convenio SEMSSICYT	16,660,092.80	2.82%
Recursos CONAGUA Zonas Turísticas	81,700,030.00	13.84%
Intereses Fondo Concursable Tratamiento de Aguas Residuales	23,134.92	0.00%
Recursos FEIEF para compensar Participaciones Federales	129,249,009.59	21.89%
TOTAL	\$ 590,433,509.32	100.00%



PODER EJECUTIVO NAYARIT

En el cuadro anterior destaca en primer término la cantidad de \$ 137,470,646.83 (ciento treinta y siete millones cuatrocientos setenta mil seiscientos cuarenta y seis pesos 83/100 m. n.), ingresos radicados por el Gobierno Federal para ser invertidos en nuestra Entidad en la realización de diversos programas y acciones en materia de salud.

En segunda posición figura el importe de \$ 129,249,009.59 (ciento veintinueve millones doscientos cuarenta y nueve mil nueve pesos 59/100 m. n.), por concepto de recursos FEIEF para compensar las Participaciones en Ingresos Federales vinculadas a la Recaudación Federal Participable (RFP) del segundo trimestre del ejercicio fiscal 2009.

Resalta en tercer lugar el importe de \$ 81,700,030.00 (ochenta y un millones setecientos mil treinta pesos 00/100 m. n.) correspondiente a Recursos CONAGUA Zonas Turísticas.

También sobresalen los recursos recibidos del Gobierno Federal pertenecientes al Fondo de Compensación por una cantidad de \$ 74,032,302.00 (setenta y cuatro millones treinta y dos mil trescientos dos pesos 00/100 m. n.).



**PODER EJECUTIVO
NAYARIT**

EGRESOS

El Plan Estatal de Desarrollo 2005 – 2011, publicado en el Periódico Oficial del Estado, el 18 de Marzo de 2006, establece que el ejercicio del Gasto Público tiene como objetivo incidir en el potencial de desarrollo económico y social para lograr resultados positivos en la reducción de la pobreza y en el mejoramiento de la calidad de vida de la población, mediante la asignación eficiente de los recursos, transparencia en su aplicación y con una visión prospectiva presupuestaria.

Acorde con lo señalado por dicho Plan en materia de Rendición de Cuentas y con el objeto de que ese Órgano de Fiscalización Superior pueda apreciar la evolución financiera del Gasto Público Estatal, a continuación se presenta el presupuesto ejercido en el tercer trimestre, clasificado de acuerdo a lo establecido en el Decreto de Presupuesto para el Ejercicio Fiscal 2009, publicado en el Periódico Oficial, Órgano del Gobierno del Estado de Nayarit, el 27 de Diciembre de 2008:

I. Clasificación por Ramo Presupuestario

El Presupuesto de Egresos es el documento rector del gasto, el cual se ejerce en base a una calendarización por cada Ramo que lo integra; habiéndose suministrado eficientemente los recursos para el cumplimiento de sus Programas como se puede observar en el siguiente cuadro:

RAMO	PRESUPUESTO ACTUAL	EJERCIDO		
		JUL - SEP	ACUMULADO	AVANCE
Poder Legislativo	\$ 178,711,380.75	\$ 45,683,283.75	\$ 150,278,451.00	84.09%
Poder Ejecutivo	3,628,029,038.40	924,417,126.71	2,629,171,647.24	72.47%
Poder Judicial	203,652,585.86	45,637,605.46	140,480,115.25	68.98%
Organismos Autónomos	184,644,815.00	54,939,365.70	94,465,267.37	51.16%
Municipios	1,249,919,000.00	317,996,958.88	883,286,598.45	70.67%
Gasto Federalizado	8,429,304,151.81	2,344,963,239.58	6,167,691,931.01	73.17%
TOTAL	\$ 13,874,260,971.82	\$ 3,733,637,580.08	\$ 10,065,374,010.32	72.55%



**PODER EJECUTIVO
NAYARIT**

Es necesario precisar que el Presupuesto Anual reportado en el Informe de Avance de Gestión Financiera anterior por un importe de \$ 13,417,594,820.82 (trece mil cuatrocientos diecisiete millones quinientos noventa y cuatro mil ochocientos veinte pesos 82/100 m. n.) en el tercer trimestre sufrió una ampliación neta de \$ 456,666,151.00 (cuatrocientos cincuenta y seis millones seiscientos sesenta y seis mil ciento cincuenta y un pesos 00/100 m. n.) para alcanzar un Presupuesto Actual de \$ 13,874,260,971.82 (trece mil ochocientos setenta y cuatro millones doscientos sesenta mil novecientos setenta y un pesos 82/100 m. n.).

La ampliación neta mencionada se deriva de ampliaciones y reducciones al Presupuesto de Egresos, mismas que se muestran en la siguiente tabla:

Concepto		Ampliación y/o reducción
Gasto Federalizado		\$ 526,666,151.00
Servicios Generales	\$ 3,147.00	
Transferencias, Subsidios, Subvenciones, Pensiones y Jubilaciones	353,443,704.00	
Inversión para la Competitividad	<u>173,219,300.00</u>	
Poder Ejecutivo		(70,000,000.00)
Servicios Generales	\$ 80,000,000.00	
Inversión para la Competitividad	(153,152,755.00)	
Inversiones Financieras para la Competitividad	<u>3,152,755.00</u>	
Ampliación neta		\$ 456,666,151.00

Para un mejor análisis del gasto público, a continuación se presenta un cuadro de acuerdo a su naturaleza de aplicación:



**PODER EJECUTIVO
NAYARIT**

II. Clasificación por Objeto

CONCEPTO	PRESUPUESTO	EJERCIDO		
	ACTUAL	JUL - SEP	ACUMULADO	AVANCE
Poder Legislativo	\$ 178,711,380.75	\$ 45,683,283.75	\$ 150,278,451.00	84.09%
Poder Ejecutivo	3,628,029,038.40	924,417,126.71	2,629,171,647.24	72.47%
Servicios Personales	1,490,429,933.24	351,136,564.84	1,045,399,368.15	70.14%
Materiales y Suministros	96,637,462.17	24,964,970.92	78,212,577.07	80.93%
Servicios Generales	250,718,301.79	64,092,482.18	212,530,749.82	84.77%
Transferencias, Subsidios, Subvenciones, Pensiones y Jubilaciones	919,449,041.30	201,626,474.88	709,089,164.00	77.12%
Bienes Muebles e Inmuebles	10,447,290.90	1,410,489.60	3,072,966.69	29.41%
Inversión para la Competitividad	838,083,645.00	250,969,516.33	502,843,993.33	60.00%
Inversiones Financieras para la Competitividad	10,652,755.00	1,500,000.00	9,000,000.00	84.49%
Deuda Pública	11,610,609.00	28,716,627.96	69,022,828.18	594.48%
Poder Judicial	203,652,585.86	45,637,605.46	140,480,115.25	68.98%
Organismos Autónomos	184,644,815.00	54,939,365.70	94,465,267.37	51.16%
Municipios	1,249,919,000.00	317,996,958.88	883,286,598.45	70.67%
Gasto Federalizado	8,429,304,151.81	2,344,963,239.58	6,167,691,931.01	73.17%
Servicios Generales	33,147.00	11,777.23	33,417.69	100.82%
Transferencias, Subsidios, Subvenciones, Pensiones y Jubilaciones	5,797,791,897.81	1,598,104,651.03	4,429,407,840.96	76.40%
Inversión para la Competitividad	1,851,554,107.00	551,296,463.79	1,190,999,708.37	64.32%
Participaciones y Aportaciones a Municipios	685,361,000.00	182,206,257.00	488,666,484.00	71.30%
Deuda Pública	94,564,000.00	13,344,090.53	58,584,479.99	61.95%
TOTAL	\$ 13,874,260,971.82	\$ 3,733,637,580.08	\$ 10,065,374,010.32	72.55%

El avance significativo que se aprecia en el capítulo de Deuda Pública del Poder Ejecutivo se explica en razón de la crisis económica que afecta al país en general y, desde luego, al Estado de Nayarit, misma que ha repercutido en una importante baja en la recaudación federal y en las participaciones federales que nos corresponden, situación no prevista en la asignación del presupuesto anual para deuda pública a cargo del estado.

Dentro del Gasto Federalizado es importante señalar que las Participaciones a Municipios son las que se transfieren a cada uno de los Ayuntamientos por los recursos que les corresponden del



PODER EJECUTIVO NAYARIT

Ramo 33 y de ZOFEMAT (Zona Federal Marítima – Terrestre). Las características de los Fondos del Ramo 33 que les corresponden a los Municipios, se describen a continuación:

Los recursos del Fondo de Aportaciones para la Infraestructura Social Municipal (FISM) son distribuidos entre las Entidades Federativas considerando criterios de pobreza extrema para ser utilizados por los Ayuntamientos en la ejecución de obras básicas de agua potable, alcantarillado, drenaje y letrinas, urbanización municipal, electrificación rural y de colonias pobres, infraestructura básica de salud, infraestructura básica educativa, mejoramiento de vivienda, caminos rurales e infraestructura productiva rural.

El Fondo de Aportaciones para el Fortalecimiento de los Municipios (FORTAMUN) destina recursos para la satisfacción de diversos requerimientos de los Ayuntamientos, dando prioridad a sus obligaciones financieras y a la atención de necesidades vinculadas directamente a la seguridad pública de sus habitantes.

La integración de las Participaciones a los Municipios dentro del Gasto Federalizado, por el período que abarca este Informe, es la siguiente:

Fondo de Aportaciones para la Infraestructura Social Municipal	\$ 89,657,709.00
Fondo de Aportaciones para el Fortalecimiento de los Municipios	<u>92,548,548.00</u>
Total:	<u>\$ 182,206,257.00</u>



**PODER EJECUTIVO
NAYARIT**

III. Orientación de la Inversión para la Competitividad (Obra Pública Ejercida y Otras Inversiones):

En la siguiente tabla se detallan las partidas que corresponden a la Obra Pública ejercida y Otras Inversiones realizadas por el Gobierno del Estado en el trimestre Julio – Septiembre de 2009 y el acumulado en el año:

CONCEPTO	EJERCIDO	
	JUL - SEP	ACUMULADO
PODER EJECUTIVO		
Infraestructura para la Competitividad		
Red Carretera Estatal, Transportes y Vialidades	\$ 5,187,657.38	\$ 51,686,800.42
Infraestructura para el Desarrollo Urbano	29,109,689.26	63,790,719.33
Infraestructura para el Desarrollo Humano, Asistencia Social y Atención de Grupos Vulnerables	21,417,796.11	41,522,925.79
Infraestructura de Salud	1,233,176.79	5,580,514.04
Infraestructura en Deporte	4,740,660.31	21,485,834.82
Infraestructura de Servicios Básicos (Agua, Drenaje, Alcantarillado y Electrificación)	95,003.02	15,870,639.76
Infraestructura y Equipamiento para Protección Civil	1,266,255.39	2,436,426.58
Otros Proyectos de Infraestructura	14,344,874.81	32,929,191.87
Acciones para la Competitividad		
Fomento y Promoción de Actividades Agrícolas, Pesqueras y Acuícolas	89,443,273.41	111,743,490.52
Fomento y Promoción de Actividades Productivas, Agroindustriales y de Comercialización	2,057,970.02	6,952,876.04
Fomento y Promoción para el Desarrollo Turístico (Capacitación)	6,362,352.84	17,497,743.50
Fomento y Promoción al Empleo	130,804.50	323,308.65
Fomento de Actividades de Protección, Conservación y Preservación del Medio Ambiente	536,288.59	2,080,699.93
Otras Actividades de Fomento y Promoción para la Competitividad	737,495.79	2,565,402.37
Fomento a las actividades de Información Estadística y Geográfica	450,988.14	469,572.14
Acciones para el Desarrollo Humano		
Acciones de Salud	456,886.40	6,106,445.79
Despensas, Raciones Alimenticias, Becas y Asistencia Social	59,636,691.15	103,547,520.42
Agua Limpia y Cultura del Agua	442,281.95	614,510.89
Otros	13,319,370.47	15,639,370.47
SUBTOTAL:	\$ 250,969,516.33	\$ 502,843,993.33
GASTO FEDERALIZADO		
Fondo de Aportaciones para la Infraestructura Social Estatal (FISE)	\$ 8,989,961.18	\$ 12,605,184.90
Fondo de Aportaciones Múltiples (FAM)	53,411,827.59	106,926,732.80
Fondo de Aportaciones para el Fortalecimiento de las Entidades Federativas (FAFEF)	61,729,770.37	108,530,277.72
Fideicomiso para la Infraestructura en los Estados (FIES)	27,438,380.31	70,366,647.82
Fondo Regional	70,249,603.32	203,460,810.96
Recursos Federales CONAGUA	98,522,905.05	101,914,352.11
Recursos Federales de Programas de Salud	53,630,094.86	189,752,065.60
Ramo 6.- Hacienda y Crédito Público	17,913,679.30	29,420,140.56
Otros Recursos Federales para Infraestructura Educativa	9,856,283.12	23,888,822.89
Ramo 23 Apoyo Financiero Extraordinario No Regularizable	71,139,217.27	145,327,787.93
Otras Transferencias Federalizadas	78,414,741.42	198,806,885.08
SUBTOTAL:	\$ 551,296,463.79	\$ 1,190,999,708.37
TOTAL:	\$ 802,265,980.12	\$ 1,693,843,701.70



**PODER EJECUTIVO
NAYARIT**

IV. Distribución Porcentual

En este apartado se muestra el comportamiento del gasto del tercer trimestre y el acumulado en el año, en donde el orden de aparición de los conceptos se basa en el importe de las erogaciones efectuadas e indicando el porciento que representan cada una de ellas en relación al total ejercido:

CONCEPTO	JUL - SEP		ACUMULADO	
	IMPORTE	%	IMPORTE	%
Gasto Federalizado	\$ 2,344,963,239.58	62.81%	6,167,691,931.01	61.27%
Poder Ejecutivo	924,417,126.71	24.76%	2,629,171,647.24	26.12%
Municipios	317,996,958.88	8.52%	883,286,598.45	8.78%
Organismos Autónomos	54,939,365.70	1.47%	94,465,267.37	0.94%
Poder Legislativo	45,683,283.75	1.22%	150,278,451.00	1.49%
Poder Judicial	45,637,605.46	1.22%	140,480,115.25	1.40%
TOTAL	\$ 3,733,637,580.08	100.00%	\$ 10,065,374,010.32	100.00%

Como se puede apreciar en el cuadro anterior, el Gasto Federalizado, en términos porcentuales, representa la principal erogación que cubre el Estado con un 62.81% del total del gasto ejercido en el tercer trimestre y un 61.27% del acumulado en el año, mismo que está constituido básicamente por la aplicación de recursos correspondientes a los Fondos de Aportaciones Federales para Entidades Federativas y Municipios (Ramo 33), de acuerdo al Capítulo V de la Ley de Coordinación Fiscal vigente, con un importe aplicado en el actual trimestre de \$ 1,463,672,452.84 (un mil cuatrocientos sesenta y tres millones seiscientos setenta y dos mil cuatrocientos cincuenta y dos pesos 84/100 m. n.), como se detalla en el cuadro siguiente:



**PODER EJECUTIVO
NAYARIT**

FONDOS DE APORTACIONES FEDERALES PARA ENTIDADES FEDERATIVAS Y MUNICIPIOS

CONCEPTO	PRESUPUESTO ACTUAL	EJERCIDO		
		JUL - SEP	ACUMULADO	AVANCE
Fondo de Aportaciones para la Educación Básica y Normal				
Servicios de Educación Pública del Estado de Nayarit (SEPEN)	\$ 3,200,717,251.97	\$ 701,646,252.61	\$ 2,307,618,555.82	72.10%
Universidad Pedagógica Nacional (UPN)	12,555,935.61	2,707,834.94	9,197,049.82	73.25%
Secretaría de Educación Básica (SEB)	274,486,703.42	113,549,365.97	303,177,797.33	110.45%
	\$ 3,487,759,891.00	\$ 817,903,453.52	\$ 2,619,993,402.97	75.12%
Fondo de Aportaciones para los Servicios de Salud				
Servicios de Salud de Nayarit (SSN)	\$ 774,052,954.00	\$ 201,208,648.09	\$ 599,775,292.58	77.49%
Fondo de Aportaciones para la Infraestructura Social				
Fondo de Aportaciones para la Infraestructura Social Estatal	\$ 46,066,112.00	\$ 8,990,145.07	\$ 12,605,982.89	27.36%
Fondo de Aportaciones para la Infraestructura Social Municipal	303,652,000.00	89,657,709.00	239,087,224.00	78.74%
	\$ 349,718,112.00	\$ 98,647,854.07	\$ 251,693,206.89	71.97%
Fondo de Aportaciones para el Fortalecimiento de los Municipios				
	\$ 376,719,000.00	\$ 92,548,548.00	\$ 246,796,128.00	65.51%
Fondo de Aportaciones Múltiples				
Asistencia Social	\$ 67,610,000.00	\$ 16,936,515.73	\$ 50,809,332.73	75.15%
Infraestructura Educativa Básica	118,696,902.00	48,517,054.40	93,905,237.85	79.11%
Infraestructura Educativa Superior	32,442,000.00	4,895,188.92	13,024,700.58	40.15%
	\$ 218,748,902.00	\$ 70,348,759.05	\$ 157,739,271.16	72.11%
Fondo de Aportaciones para la Educación Tecnológica y de Adultos				
Colegio de Educ. Profesional Téc. del Edo. de Nay. (CONALEP)	\$ 24,966,204.00	\$ 6,127,332.07	\$ 18,876,573.19	75.61%
Instituto Nayarita de Educación para Adultos (INEA)	38,593,781.00	8,490,675.24	27,959,532.03	72.45%
	\$ 63,559,985.00	\$ 14,618,007.31	\$ 46,836,105.22	73.69%
Fondo de Aportaciones para la Seguridad Pública				
	\$ 133,317,740.00	\$ 93,322,418.00	\$ 93,367,318.76	70.03%
Fondo de Aportaciones para el Fortalecimiento de las Entidades Federativas				
	\$ 272,916,382.00	\$ 75,074,764.80	\$ 167,117,025.51	61.23%
TOTAL	\$ 5,676,792,966.00	\$ 1,463,672,452.84	\$ 4,183,317,751.09	73.69%



**PODER EJECUTIVO
NAYARIT**

V. Clasificación por Eje Rector, Funciones y Subfunciones:

El Comportamiento del Gasto por Eje Rector durante el tercer trimestre de 2009 y el acumulado en el año, se presenta en la siguiente tabla:

EJE RECTOR	PRESUPUESTO ACTUAL	EJERCIDO		
		JUL - SEP	ACUMULADO	AVANCE
1.- Gestión y Desarrollo Institucional	\$ 1,927,180,481.38	\$ 534,008,072.52	\$ 1,419,327,569.98	73.65%
2.- Desarrollo Social	8,696,905,846.82	2,333,911,899.30	6,281,133,687.78	72.22%
3.- Desarrollo Económico	981,811,194.61	271,736,817.58	678,465,536.59	69.10%
4.- Sustentabilidad Ambiental	27,417,840.01	10,498,872.37	21,228,437.47	77.43%
5.- Otros	2,240,945,609.00	583,481,918.31	1,665,218,778.50	74.31%
TOTAL	\$ 13,874,260,971.82	\$ 3,733,637,580.08	\$ 10,065,374,010.32	72.55%

El Plan Estatal de Desarrollo 2005 - 2011 señala que los Programas Sectoriales, Regionales y Especiales se toman de base para racionalizar la inversión pública orientada al desarrollo de sectores estratégicos mediante la concertación de esfuerzos en materia de inversión y gasto público por parte de los tres órdenes de gobierno: federal, estatal y municipal.

A continuación se presentan en forma analítica los ejes antes señalados, con el objeto de mostrar las funciones y subfunciones en las que fueron aplicados los recursos:



**PODER EJECUTIVO
NAYARIT**

EJE / FUNCION / SUBFUNCION		PRESUPUESTO ACTUAL	EJERCIDO		
			JUL - SEP	ACUMULADO	AVANCE
01	Gestión y Desarrollo Institucional	1,927,180,481.38	534,008,072.52	1,419,327,569.98	73.65%
01	Legislación	183,648,001.75	47,595,854.86	154,811,104.51	84.30%
01	Legislar	183,648,001.75	47,595,854.86	154,811,104.51	84.30%
02	Orden, Seguridad y Justicia	862,777,745.43	272,837,834.74	635,136,752.78	73.62%
00	Servicios compartidos	54,637,275.35	9,185,119.55	38,511,802.13	70.49%
02	Prisiones	83,572,953.51	20,280,456.04	60,391,670.68	72.26%
03	Procuración de Justicia	307,983,057.53	77,115,810.47	232,655,529.41	75.54%
04	Impartición de Justicia	231,304,101.45	51,520,506.19	158,487,517.26	68.52%
05	Protección y promoción de los derechos humanos	12,470,400.00	2,996,623.58	8,944,201.79	71.72%
06	Seguridad pública	172,809,957.59	111,739,318.91	136,146,031.51	78.78%
03	Gobernabilidad y coordinación de las políticas públicas	292,054,478.84	75,566,180.95	224,013,199.46	76.70%
00	Servicios compartidos	86,297,677.05	27,512,285.51	75,492,757.68	87.48%
01	Apoyo al desarrollo de procesos electorales	17,381,230.00	2,547,163.62	16,362,492.09	94.14%
02	Política interior	22,349,973.11	5,177,839.36	15,530,000.12	69.49%
04	Población	1,584,665.11	351,676.87	1,065,844.11	67.26%
05	Protección civil	25,393,697.83	7,024,673.28	17,892,663.63	70.46%
06	Acceso a la Información Pública Gubernamental (transparencia)	7,248,568.38	1,610,662.01	5,107,011.81	70.46%
07	Fomento, regulación y vialidad del transporte	44,779,382.38	11,211,865.21	33,842,562.22	75.58%
08	Planeación, presupuestación, programación, control y evaluación de las políticas públicas	14,979,651.90	3,002,125.95	9,354,720.84	62.45%
09	Coordinación de las relaciones con otros niveles de gobierno	7,830,000.00	2,170,286.50	6,035,447.36	77.08%
10	Fortalecimiento de las relaciones con el sector político, privado y social	26,937,208.50	6,590,348.50	18,659,476.12	69.27%
11	Servicios estadísticos y geográficos	4,158,088.56	629,660.25	1,023,739.65	24.62%
12	Servicios registrales	33,114,336.02	7,737,593.89	23,646,483.83	71.41%
04	Administración de la Hacienda Pública	244,537,209.53	59,715,358.40	148,994,252.00	60.93%
00	Servicios compartidos	18,972,121.44	1,173,144.11	12,313,407.55	64.90%
01	Ingresos públicos	81,029,880.24	20,809,002.92	62,644,803.97	77.31%
02	Gasto público	15,543,334.44	3,668,737.71	11,001,727.28	70.78%
03	Asuntos hacendarios	14,355,863.98	3,409,839.72	10,687,015.97	74.44%
04	Tesorería	6,200,991.43	2,624,283.48	6,109,085.97	98.52%
06	Nuevos esquemas de financiamiento	108,435,018.00	28,030,350.46	46,238,211.26	42.64%
05	Administración Pública	344,163,045.83	78,292,843.57	256,372,261.23	74.49%
00	Servicios compartidos	48,769,050.69	11,795,331.69	34,306,891.53	70.35%
01	Administración de los recursos institucionales	179,446,385.19	40,371,060.67	142,008,025.83	79.14%
02	Función pública	75,947,928.11	17,211,016.28	52,128,937.41	68.64%
03	Asuntos del ejecutivo	13,650,747.66	2,993,306.67	9,202,037.63	67.41%
04	Asuntos jurídicos	26,348,934.18	5,922,128.26	18,726,368.83	71.07%
02	Desarrollo Social	8,696,905,846.82	2,333,911,899.30	6,281,133,687.78	72.22%
01	Educación	5,743,240,867.76	1,462,951,823.41	4,190,282,926.30	72.96%
00	Servicios compartidos	52,182,916.79	16,588,380.33	55,397,640.20	106.16%
01	Educación Básica	4,108,784,943.35	1,016,118,106.38	3,041,841,181.44	74.03%
02	Educación Media Superior	255,867,750.68	40,086,520.98	113,096,432.64	44.20%
03	Educación Superior	1,126,652,622.69	327,080,317.95	811,338,947.35	72.01%
05	Educación para Adultos	63,559,985.00	14,618,007.31	46,836,105.22	73.69%
06	Cultura	57,488,124.56	14,998,583.35	47,620,486.45	82.84%
07	Deporte	75,941,880.00	33,224,440.66	73,632,305.16	96.96%
08	Apoyo en servicios educativos concurrentes	2,741,494.69	237,466.45	499,827.84	18.23%
09	Otros servicios educativos y actividades inherentes	21,150.00	0.00	20,000.00	94.56%
02	Salud	1,445,311,579.00	474,661,806.00	1,195,565,604.82	82.72%
00	Servicios compartidos	1,122,135,654.00	346,370,914.46	860,275,509.38	76.66%
01	Prestación de servicios de salud a la comunidad	300,936,003.00	122,923,221.55	318,890,473.24	105.97%
05	Protección social en salud	22,239,922.00	5,367,669.99	16,399,622.20	73.74%
03	Seguridad Social	139,495,231.19	31,493,356.83	96,861,601.04	69.44%
01	Seguridad Social de carácter estatal	139,495,231.19	31,493,356.83	96,861,601.04	69.44%
04	Urbanización, vivienda y desarrollo regional	409,137,200.12	69,062,645.92	207,938,275.40	50.82%
01	Urbanización	349,217,460.55	53,530,617.88	189,535,087.16	54.27%
02	Vivienda	58,901,204.00	15,364,649.50	17,870,778.50	30.34%
03	Desarrollo Regional	1,018,535.57	167,378.54	532,409.74	52.27%
05	Agua potable, alcantarillado y saneamiento	490,016,224.00	162,229,323.33	195,024,514.89	39.80%
01	Suministro de agua potable, drenaje y alcantarillado	490,016,224.00	162,229,323.33	195,024,514.89	39.80%
06	Asistencia Social	469,704,744.75	133,512,943.81	395,460,765.33	84.19%
02	Indígenas	4,135,395.55	943,476.58	2,994,168.52	72.40%
03	Otros grupos vulnerables	5,106,380.00	1,452,042.76	3,703,412.65	72.53%
04	Otras de asistencia social	456,592,969.20	129,158,998.22	384,765,657.91	84.27%
05	Atención a la juventud	3,870,000.00	1,958,426.25	3,997,526.25	103.30%



**PODER EJECUTIVO
NAYARIT**

EJE / FUNCION / SUBFUNCION		PRESUPUESTO ACTUAL	EJERCIDO		
			JUL - SEP	ACUMULADO	AVANCE
03	Desarrollo Económico	981,811,194.61	271,736,817.58	678,465,536.59	69.10%
01	Energía	5,025,700.00	0.00	0.00	0.00%
01	Electrificación	5,025,700.00	0.00	0.00	0.00%
02	Comunicaciones y Transportes	376,010,741.14	70,912,079.60	289,250,625.84	76.93%
01	Carreteras	376,010,741.14	70,912,079.60	289,250,625.84	76.93%
03	Desarrollo agropecuario y forestal	380,310,259.66	119,080,744.45	209,516,423.68	55.09%
00	Servicios compartidos	21,510,375.96	4,902,375.68	16,232,126.24	75.46%
01	Apoyos a la producción (agrícola, pecuario)	191,259,159.67	91,084,186.14	113,937,466.23	59.57%
02	Apoyos a la comercialización	81,340,001.00	20,471,663.12	58,473,078.70	71.89%
03	Apoyos a la agroindustria	3,878,552.04	639,299.26	2,023,378.75	52.17%
04	Acuacultura y Pesca	2,303,160.64	423,214.09	1,303,350.76	56.59%
05	Hydroagrícola	75,268,810.35	322,122.49	11,657,941.85	15.49%
06	Forestal	4,750,200.00	1,237,883.67	5,889,081.15	123.98%
04	Temas laborales	21,976,026.73	2,713,253.31	8,215,224.04	37.38%
00	Servicios compartidos	2,311,820.39	0.00	0.00	0.00%
01	Capacitación laboral	19,664,206.34	2,713,253.31	8,215,224.04	41.78%
05	Temas empresariales	41,754,780.92	9,638,354.61	32,528,100.91	77.90%
00	Servicios compartidos	25,289,331.43	6,891,527.76	19,593,942.89	77.48%
02	Competitividad	4,864,017.46	1,033,897.37	3,284,974.93	67.54%
03	Comercio exterior	11,601,432.03	1,712,929.48	9,649,183.09	83.17%
07	Turismo	122,009,522.32	40,291,579.86	108,605,700.65	89.01%
00	Servicios compartidos	27,535,839.10	6,737,372.04	21,830,354.34	79.28%
01	Turismo	94,473,683.22	33,554,207.82	86,775,346.31	91.85%
08	Ciencia y Tecnología	34,214,100.00	28,993,592.25	30,012,359.98	87.72%
04	Fomento del desarrollo científico y tecnológico	34,214,100.00	28,993,592.25	30,012,359.98	87.72%
09	Temas agrarios	510,063.84	107,213.50	337,101.49	66.09%
01	Asuntos agrarios	510,063.84	107,213.50	337,101.49	66.09%
04	Sustentabilidad Ambiental	27,417,840.01	10,498,872.37	21,228,437.47	77.43%
01	Medio ambiente y recursos naturales	27,417,840.01	10,498,872.37	21,228,437.47	77.43%
00	Servicios compartidos	13,000,363.77	4,179,319.38	9,241,250.20	71.08%
02	Protección y conservación del medio ambiente y los recursos naturales	14,417,476.24	6,319,552.99	11,987,187.27	83.14%
05	Otros	2,240,945,609.00	583,481,918.31	1,665,218,778.50	74.31%
01	Costo Financiero de la Deuda	106,174,609.00	42,060,718.49	127,607,308.17	120.19%
01	Amortización de la Deuda Pública	106,174,609.00	42,060,718.49	127,607,308.17	120.19%
02	Participaciones y aportaciones a Municipios	1,935,280,000.00	500,203,399.77	1,371,953,880.44	70.89%
01	Recursos distribuibles a Municipios	1,935,280,000.00	500,203,399.77	1,371,953,880.44	70.89%
03	Apoyo a ahorradores y deudores de la Banca	1,100,000.00	23,000.00	23,000.00	2.09%
01	Apoyo a ahorradores de cajas de ahorro popular	1,100,000.00	23,000.00	23,000.00	2.09%
04	Bursatilización	198,391,000.00	41,194,800.05	165,634,589.89	83.49%
01	Bursatilización	198,391,000.00	41,194,800.05	165,634,589.89	83.49%
TOTALES:		13,874,260,971.82	3,733,637,580.08	10,065,374,010.32	72.55%

Del análisis al gasto ejercido en el trimestre Julio - Septiembre, presentado en los cuadros anteriores, se aprecia que en la función Educación perteneciente al Eje Rector "Desarrollo Social" se destinaron \$ 1,462,951,823.41 (un mil cuatrocientos sesenta y dos millones novecientos cincuenta y un mil ochocientos veintitres pesos 41/100 m. n.).



PODER EJECUTIVO NAYARIT

Dicha cantidad representa un 39.18% del gasto total del período, lo que significa que actualmente el Estado continúa aplicando la mayor parte de su presupuesto en este renglón, con el objeto de elevar el nivel educativo, cultural y deportivo de los nayaritas.

Así mismo, encontramos en el mismo Eje Rector denominado “Desarrollo Social”, que la función Salud constituye la tercera erogación más importante del trimestre al haber destinado \$ 474,661,806.00 (cuatrocientos setenta y cuatro millones seiscientos sesenta y un mil ochocientos seis pesos 00/100 m. n.).

El monto anterior, representa un 12.71% del total aplicado en el período y que forma parte importante de las acciones gubernamentales encaminadas a fortalecer la cobertura de Servicios de Salud en la Entidad, mediante la asignación de recursos propios para este fin y de los provenientes del Gobierno Federal para este Sector.

En el Eje Rector Gestión y Desarrollo Institucional, destaca por su cuantía la Función Orden, Seguridad y Justicia con un monto ejercido en el trimestre de \$ 272,837,834.74(doscientos setenta y dos millones ochocientos treinta y siete mil ochocientos treinta y cuatro pesos 74/100 m. n.).

A su vez, en el Eje Rector “Desarrollo Económico”, la Función Desarrollo Agropecuario y Forestal resalta con la cantidad de \$ 119,080,744.45 (ciento diecinueve millones ochenta mil setecientos cuarenta y cuatro pesos 45/100 m. n.) aplicada en el período.



**PODER EJECUTIVO
NAYARIT**

Dentro del Eje Rector denominado “Otros” se encuentra la Función Participaciones y Aportaciones a Municipios, en cuyo monto global se reportan las Transferencias realizadas a los Ayuntamientos de la Entidad por un importe de \$ 500,203,215.88 (quinientos millones doscientos tres mil doscientos quince pesos 88/100 m. n.), que representa un 13.40% del total ejercido en el trimestre, integrado por los recursos transferidos a los municipios por concepto de Participaciones Federales, Impuestos Municipales Coordinados así como las Aportaciones Federales para Entidades Federativas y Municipios (Ramo 33), distribuido de la siguiente forma:

CONCEPTO	JUL - SEP	IMPORTE	%
<u>PARTICIPACIONES FEDERALES</u>		\$ 317,065,511.30	63.39%
Fondo General de Participaciones	\$ 187,029,493.38		
Fondo de Fomento Municipal	89,540,063.00		
Participación en Impuesto Especial Sobre Producción y Servicios	2,984,306.18		
Participación en Impuesto Sobre Tenencia o Uso de Vehículos	3,596,423.52		
Participación en Impuesto Sobre Automóviles Nuevos	1,172,470.51		
Fondo de Fiscalización	7,960,173.67		
Fondo de Compensación derivado de la Reforma Fiscal	15,564,273.31		
I.E.P.S. por Gasolina y Diesel	9,218,307.73		
<u>IMPUESTOS MUNICIPALES COORDINADOS</u>		931,447.58	0.18%
Impuesto Predial	\$ 365,303.63		
Impuesto Sobre Adquisición de Bienes Inmuebles	566,143.95		
<u>APORTACIONES PARA ENTIDADES Y MUNICIPIOS (RAMO 33)</u>		182,206,257.00	36.43%
Fondo de Aportaciones para la Infraestructura Social Municipal	\$ 89,657,709.00		
Fondo de Aportaciones para el Fortalecimiento de los Municipios	92,548,548.00		
TOTAL		\$ 500,203,215.88	100.00%

En el Plan Estatal de Desarrollo 2005 – 2011 quedaron conformadas las cinco regiones administrativas en las que se divide el Estado para su desarrollo, con el propósito de que, mediante el



**PODER EJECUTIVO
NAYARIT**

óptimo agrupamiento de los municipios, se genere un proceso de desarrollo integral, sustentable y sostenido en cada región, acentuando su crecimiento económico, autonomía regional en la toma de decisiones y la promoción de las grandes potencialidades y capacidades de cada una de ellas, como una expresión de la pluralidad social y diversidad del territorio estatal.

En el siguiente cuadro se muestra desde un enfoque regional, el panorama de las Transferencias a Municipios en el trimestre Julio – Septiembre de 2009:

REGIÓN	MUNICIPIOS	IMPORTE	%
Región Norte	Acaponeta, Rosamorada, Ruiz, San Blas, Santiago Ixcuintla, Tecuala y Tuxpan	\$ 153,039,444.53	30.59%
Región Centro	Tepic y Xalisco	183,605,471.04	36.71%
Región Sur	Ahuacatlán, Amatlán de Cañas, Ixtlán del Río, Jala, San Pedro Lagunillas y Santa María del Oro	69,740,284.67	13.94%
Región Costa Sur	Compostela y Bahía de Banderas	49,799,631.93	9.96%
Región Sierra	Huajicori, El Nayar y La Yesca	44,018,383.71	8.80%
TOTAL:		\$ 500,203,215.88	100.00%

A continuación se presenta el desglose de las transferencias efectuadas en el trimestre a los veinte Ayuntamientos de la Entidad, por cada uno de los conceptos:



**PODER EJECUTIVO
NAYARIT**

TEPIC

CONCEPTO	JUL-SEP	IMPORTE	%
<u>PARTICIPACIONES A MUNICIPIOS</u>		\$ 121,469,311.40	72.77 %
FONDO GENERAL DE PARTICIPACIONES	\$ 73,136,502.41		
FONDO DE FOMENTO MUNICIPAL	34,920,624.57		
IMPUESTO ESPECIAL SOBRE PRODUCCION Y SERVICIOS	11,041.93		
IMPUESTO SOBRE TENENCIA O USO DE VEHICULOS	2,342,508.77		
IMPUESTO SOBRE AUTOMÓVILES NUEVOS	457,263.49		
FONDO DE FISCALIZACION	2,819,493.52		
FONDO DE COMPENSACION DERIV. DE LA REF. FISCAL	4,516,752.11		
I.E.P.S. POR GASOLINA Y DIESEL	3,265,124.60		
<u>RAMO 33</u>		45,458,472.12	27.23 %
FONDO DE APORTACIÓN PARA LA INFRAESTRUCTURA SOCIAL MUNICIPAL	\$ 12,675,347.22		
FONDO DE APORTACIÓN PARA EL FORTALECIMIENTO DE LOS MUNICIPIOS	32,783,124.90		
TOTAL		\$ 166,927,783.52	100.00%

ACAPONETA

CONCEPTO	JUL-SEP	IMPORTE	%
<u>PARTICIPACIONES A MUNICIPIOS</u>		\$ 11,488,510.12	60.81 %
FONDO GENERAL DE PARTICIPACIONES	\$ 6,788,567.66		
FONDO DE FOMENTO MUNICIPAL	3,241,350.29		
IMPUESTO ESPECIAL SOBRE PRODUCCION Y SERVICIOS	117,581.66		
IMPUESTO SOBRE TENENCIA O USO DE VEHICULOS	78,553.71		
IMPUESTO SOBRE AUTOMÓVILES NUEVOS	42,443.42		
FONDO DE FISCALIZACION	290,546.34		
FONDO DE COMPENSACION DERIV. DE LA REF. FISCAL	592,998.81		
I.E.P.S. POR GASOLINA Y DIESEL	336,468.23		
<u>IMPUESTOS MUNICIPALES COORDINADOS</u>		203,190.58	1.08 %
IMPUESTO PREDIAL	\$ 147,666.16		
IMPUESTO SOBRE ADQUISICIÓN DE INMUEBLES	55,524.42		
<u>RAMO 33</u>		7,200,537.42	38.11 %
FONDO DE APORTACIÓN PARA LA INFRAESTRUCTURA SOCIAL MUNICIPAL	\$ 3,822,365.94		
FONDO DE APORTACIÓN PARA EL FORTALECIMIENTO DE LOS MUNICIPIOS	3,378,171.48		
TOTAL		\$ 18,892,238.12	100.00%



**PODER EJECUTIVO
NAYARIT**

AMATLÁN DE CAÑAS

CONCEPTO	JUL-SEP	IMPORTE	%
<u>PARTICIPACIONES A MUNICIPIOS</u>		\$ 7,063,469.85	72.38 %
FONDO GENERAL DE PARTICIPACIONES	\$ 4,369,437.19		
FONDO DE FOMENTO MUNICIPAL	2,086,283.47		
IMPUESTO ESPECIAL SOBRE PRODUCCION Y SERVICIOS	182,639.53		
IMPUESTO SOBRE TENENCIA O USO DE VEHICULOS	5,097.28		
IMPUESTO SOBRE AUTOMÓVILES NUEVOS	27,318.55		
FONDO DE FISCALIZACION	86,765.88		
FONDO DE COMPENSACION DERIV. DE LA REF. FISCAL	205,448.40		
I.E.P.S. POR GASOLINA Y DIESEL	100,479.55		
<u>IMPUESTOS MUNICIPALES COORDINADOS</u>		34,783.60	0.36 %
IMPUESTO SOBRE ADQUISICIÓN DE INMUEBLES	\$ 34,783.60		
<u>RAMO 33</u>		2,659,769.28	27.26 %
FONDO DE APORTACIÓN PARA LA INFRAESTRUCTURA SOCIAL MUNICIPAL	\$ 1,647,048.72		
FONDO DE APORTACIÓN PARA EL FORTALECIMIENTO DE LOS MUNICIPIOS	1,012,720.56		
TOTAL		\$ 9,758,022.73	100.00%

AHUACATLÁN

CONCEPTO	JUL-SEP	IMPORTE	%
<u>PARTICIPACIONES A MUNICIPIOS</u>		\$ 7,573,865.02	70.33 %
FONDO GENERAL DE PARTICIPACIONES	\$ 4,631,978.49		
FONDO DE FOMENTO MUNICIPAL	2,211,639.55		
IMPUESTO ESPECIAL SOBRE PRODUCCION Y SERVICIOS	172,492.89		
IMPUESTO SOBRE TENENCIA O USO DE VEHICULOS	19,137.03		
IMPUESTO SOBRE AUTOMÓVILES NUEVOS	28,960.04		
FONDO DE FISCALIZACION	118,606.58		
FONDO DE COMPENSACION DERIV. DE LA REF. FISCAL	253,697.66		
I.E.P.S. POR GASOLINA Y DIESEL	137,352.78		
<u>IMPUESTOS MUNICIPALES COORDINADOS</u>		53,149.76	0.49 %
IMPUESTO SOBRE ADQUISICIÓN DE INMUEBLES	\$ 53,149.76		
<u>RAMO 33</u>		3,141,921.87	29.18 %
FONDO DE APORTACIÓN PARA LA INFRAESTRUCTURA SOCIAL MUNICIPAL	\$ 1,766,485.20		
FONDO DE APORTACIÓN PARA EL FORTALECIMIENTO DE LOS MUNICIPIOS	1,375,436.67		
TOTAL		\$ 10,768,936.65	100.00%



**PODER EJECUTIVO
NAYARIT**

COMPOSTELA

CONCEPTO	JUL-SEP	IMPORTE	%
<u>PARTICIPACIONES A MUNICIPIOS</u>		\$ 15,255,662.75	58.50 %
FONDO GENERAL DE PARTICIPACIONES	\$ 8,701,368.49		
FONDO DE FOMENTO MUNICIPAL	4,154,658.92		
IMPUESTO ESPECIAL SOBRE PRODUCCION Y SERVICIOS	91,618.21		
IMPUESTO SOBRE TENENCIA O USO DE VEHICULOS	149,696.26		
IMPUESTO SOBRE AUTOMÓVILES NUEVOS	54,402.62		
FONDO DE FISCALIZACION	527,759.51		
FONDO DE COMPENSACION DERIV. DE LA REF. FISCAL	964,984.94		
I.E.P.S. POR GASOLINA Y DIESEL	611,173.80		
<u>RAMO 33</u>		10,821,309.60	41.50 %
FONDO DE APORTACIÓN PARA LA INFRAESTRUCTURA SOCIAL MUNICIPAL	\$ 4,689,146.28		
FONDO DE APORTACIÓN PARA EL FORTALECIMIENTO DE LOS MUNICIPIOS	6,132,163.32		
TOTAL		\$ 26,076,972.35	100.00%

IXTLÁN DEL RÍO

CONCEPTO	JUL-SEP	IMPORTE	%
<u>PARTICIPACIONES A MUNICIPIOS</u>		\$ 9,871,714.22	67.12 %
FONDO GENERAL DE PARTICIPACIONES	\$ 5,925,931.99		
FONDO DE FOMENTO MUNICIPAL	2,829,465.99		
IMPUESTO ESPECIAL SOBRE PRODUCCION Y SERVICIOS	134,890.65		
IMPUESTO SOBRE TENENCIA O USO DE VEHICULOS	63,272.58		
IMPUESTO SOBRE AUTOMÓVILES NUEVOS	37,050.07		
FONDO DE FISCALIZACION	215,720.70		
FONDO DE COMPENSACION DERIV. DE LA REF. FISCAL	415,566.10		
I.E.P.S. POR GASOLINA Y DIESEL	249,816.14		
<u>RAMO 33</u>		4,836,028.65	32.88 %
FONDO DE APORTACIÓN PARA LA INFRAESTRUCTURA SOCIAL MUNICIPAL	\$ 2,330,246.91		
FONDO DE APORTACIÓN PARA EL FORTALECIMIENTO DE LOS MUNICIPIOS	2,505,781.74		
TOTAL		\$ 14,707,742.87	100.00%



**PODER EJECUTIVO
NAYARIT**

JALA

CONCEPTO	JUL-SEP	IMPORTE	%
<u>PARTICIPACIONES A MUNICIPIOS</u>		\$ 8,623,812.08	63.95 %
FONDO GENERAL DE PARTICIPACIONES	\$ 5,269,578.77		
FONDO DE FOMENTO MUNICIPAL	2,516,075.76		
IMPUESTO ESPECIAL SOBRE PRODUCCION Y SERVICIOS	151,602.75		
IMPUESTO SOBRE TENENCIA O USO DE VEHICULOS	5,313.76		
IMPUESTO SOBRE AUTOMÓVILES NUEVOS	32,946.43		
FONDO DE FISCALIZACION	134,526.93		
FONDO DE COMPENSACION DERIV. DE LA REF. FISCAL	357,978.28		
I.E.P.S. POR GASOLINA Y DIESEL	155,789.40		
<u>IMPUESTOS MUNICIPALES COORDINADOS</u>		8,947.51	0.07 %
IMPUESTO SOBRE ADQUISICIÓN DE INMUEBLES	\$ 8,947.51		
<u>RAMO 33</u>		4,852,357.05	35.98 %
FONDO DE APORTACIÓN PARA LA INFRAESTRUCTURA SOCIAL MUNICIPAL	\$ 3,286,206.93		
FONDO DE APORTACIÓN PARA EL FORTALECIMIENTO DE LOS MUNICIPIOS	1,566,150.12		
TOTAL		\$ 13,485,116.64	100.00%

ROSAMORADA

CONCEPTO	JUL-SEP	IMPORTE	%
<u>PARTICIPACIONES A MUNICIPIOS</u>		\$ 9,443,239.92	45.73 %
FONDO GENERAL DE PARTICIPACIONES	\$ 5,325,837.61		
FONDO DE FOMENTO MUNICIPAL	2,542,937.79		
IMPUESTO ESPECIAL SOBRE PRODUCCION Y SERVICIOS	149,812.16		
IMPUESTO SOBRE TENENCIA O USO DE VEHICULOS	23,007.87		
IMPUESTO SOBRE AUTOMÓVILES NUEVOS	33,298.16		
FONDO DE FISCALIZACION	269,849.89		
FONDO DE COMPENSACION DERIV. DE LA REF. FISCAL	785,995.81		
I.E.P.S. POR GASOLINA Y DIESEL	312,500.63		
<u>IMPUESTOS MUNICIPALES COORDINADOS</u>		107,292.59	0.52 %
IMPUESTO PREDIAL	\$ 100,687.35		
IMPUESTO SOBRE ADQUISICIÓN DE INMUEBLES	6,605.24		
<u>RAMO 33</u>		11,101,066.14	53.75 %
FONDO DE APORTACIÓN PARA LA INFRAESTRUCTURA SOCIAL MUNICIPAL	\$ 7,961,457.00		
FONDO DE APORTACIÓN PARA EL FORTALECIMIENTO DE LOS MUNICIPIOS	3,139,609.14		
TOTAL		\$ 20,651,598.65	100.00%



**PODER EJECUTIVO
NAYARIT**

RUIZ

CONCEPTO	JUL-SEP	IMPORTE	%
<u>PARTICIPACIONES A MUNICIPIOS</u>		\$ 10,187,137.51	66.46 %
FONDO GENERAL DE PARTICIPACIONES	\$ 6,244,732.14		
FONDO DE FOMENTO MUNICIPAL	2,981,684.10		
IMPUESTO ESPECIAL SOBRE PRODUCCION Y SERVICIOS	128,026.73		
IMPUESTO SOBRE TENENCIA O USO DE VEHICULOS	12,448.56		
IMPUESTO SOBRE AUTOMÓVILES NUEVOS	39,043.28		
FONDO DE FISCALIZACION	175,919.84		
FONDO DE COMPENSACION DERIV. DE LA REF. FISCAL	401,558.26		
I.E.P.S. POR GASOLINA Y DIESEL	203,724.60		
<u>IMPUESTOS MUNICIPALES COORDINADOS</u>		7,024.70	0.05 %
IMPUESTO SOBRE ADQUISICIÓN DE INMUEBLES	\$ 7,024.70		
<u>RAMO 33</u>		5,134,004.10	33.49 %
FONDO DE APORTACIÓN PARA LA INFRAESTRUCTURA SOCIAL MUNICIPAL	\$ 3,087,903.18		
FONDO DE APORTACIÓN PARA EL FORTALECIMIENTO DE LOS MUNICIPIOS	2,046,100.92		
TOTAL		\$ 15,328,166.31	100.00%

SAN BLAS

CONCEPTO	JUL-SEP	IMPORTE	%
<u>PARTICIPACIONES A MUNICIPIOS</u>		\$ 14,384,288.71	72.02 %
FONDO GENERAL DE PARTICIPACIONES	\$ 8,795,133.23		
FONDO DE FOMENTO MUNICIPAL	4,199,428.96		
IMPUESTO ESPECIAL SOBRE PRODUCCION Y SERVICIOS	90,722.90		
IMPUESTO SOBRE TENENCIA O USO DE VEHICULOS	37,835.84		
IMPUESTO SOBRE AUTOMÓVILES NUEVOS	54,988.88		
FONDO DE FISCALIZACION	314,426.87		
FONDO DE COMPENSACION DERIV. DE LA REF. FISCAL	527,628.87		
I.E.P.S. POR GASOLINA Y DIESEL	364,123.16		
<u>RAMO 33</u>		5,589,467.58	27.98 %
FONDO DE APORTACIÓN PARA LA INFRAESTRUCTURA SOCIAL MUNICIPAL	\$ 1,937,163.78		
FONDO DE APORTACIÓN PARA EL FORTALECIMIENTO DE LOS MUNICIPIOS	3,652,303.80		
TOTAL		\$ 19,973,756.29	100.00%



**PODER EJECUTIVO
NAYARIT**

SANTA MARÍA DEL ORO

CONCEPTO	JUL-SEP	IMPORTE	%
<u>PARTICIPACIONES A MUNICIPIOS</u>		\$ 8,732,497.11	67.04 %
FONDO GENERAL DE PARTICIPACIONES	\$ 5,269,578.77		
FONDO DE FOMENTO MUNICIPAL	2,516,075.76		
IMPUESTO ESPECIAL SOBRE PRODUCCION Y SERVICIOS	151,602.75		
IMPUESTO SOBRE TENENCIA O USO DE VEHICULOS	17,315.01		
IMPUESTO SOBRE AUTOMÓVILES NUEVOS	32,946.43		
FONDO DE FISCALIZACION	181,491.97		
FONDO DE COMPENSACION DERIV. DE LA REF. FISCAL	353,309.00		
I.E.P.S. POR GASOLINA Y DIESEL	210,177.42		
<u>IMPUESTOS MUNICIPALES COORDINADOS</u>		178,006.17	1.37 %
IMPUESTO PREDIAL	\$ 83,450.35		
IMPUESTO SOBRE ADQUISICIÓN DE INMUEBLES	94,555.82		
<u>RAMO 33</u>		4,115,334.27	31.59 %
FONDO DE APORTACIÓN PARA LA INFRAESTRUCTURA SOCIAL MUNICIPAL	\$ 2,001,796.59		
FONDO DE APORTACIÓN PARA EL FORTALECIMIENTO DE LOS MUNICIPIOS	2,113,537.68		
TOTAL		\$ 13,025,837.55	100.00%

SANTIAGO IXCUINTLA

CONCEPTO	JUL-SEP	IMPORTE	%
<u>PARTICIPACIONES A MUNICIPIOS</u>		\$ 26,209,063.34	62.47 %
FONDO GENERAL DE PARTICIPACIONES	\$ 15,639,959.75		
FONDO DE FOMENTO MUNICIPAL	7,467,641.25		
IMPUESTO ESPECIAL SOBRE PRODUCCION Y SERVICIOS	50,733.21		
IMPUESTO SOBRE TENENCIA O USO DE VEHICULOS	90,524.88		
IMPUESTO SOBRE AUTOMÓVILES NUEVOS	97,784.02		
FONDO DE FISCALIZACION	706,863.42		
FONDO DE COMPENSACION DERIV. DE LA REF. FISCAL	1,336,971.08		
I.E.P.S. POR GASOLINA Y DIESEL	818,585.73		
<u>IMPUESTOS MUNICIPALES COORDINADOS</u>		249,856.66	0.60 %
IMPUESTO SOBRE ADQUISICIÓN DE INMUEBLES	\$ 249,856.66		
<u>RAMO 33</u>		15,492,343.29	36.93 %
FONDO DE APORTACIÓN PARA LA INFRAESTRUCTURA SOCIAL MUNICIPAL	\$ 7,275,780.45		
FONDO DE APORTACIÓN PARA EL FORTALECIMIENTO DE LOS MUNICIPIOS	8,216,562.84		
TOTAL		\$ 41,951,263.29	100.00%



**PODER EJECUTIVO
NAYARIT**

TECUALA

CONCEPTO	JUL-SEP	IMPORTE	%
<u>PARTICIPACIONES A MUNICIPIOS</u>		\$ 10,801,513.55	54.41 %
FONDO GENERAL DE PARTICIPACIONES	\$ 6,063,532.26		
FONDO DE FOMENTO MUNICIPAL	3,133,902.22		
IMPUESTO ESPECIAL SOBRE PRODUCCION Y SERVICIOS	121,759.69		
IMPUESTO SOBRE TENENCIA O USO DE VEHICULOS	59,712.00		
IMPUESTO SOBRE AUTOMÓVILES NUEVOS	41,036.46		
FONDO DE FISCALIZACION	312,038.82		
FONDO DE COMPENSACION DERIV. DE LA REF. FISCAL	708,174.43		
I.E.P.S. POR GASOLINA Y DIESEL	361,357.67		
<u>IMPUESTOS MUNICIPALES COORDINADOS</u>		3,669.40	0.02 %
IMPUESTO SOBRE ADQUISICIÓN DE INMUEBLES	\$ 3,669.40		
<u>RAMO 33</u>		9,048,025.98	45.57 %
FONDO DE APORTACIÓN PARA LA INFRAESTRUCTURA SOCIAL MUNICIPAL	\$ 5,419,500.45		
FONDO DE APORTACIÓN PARA EL FORTALECIMIENTO DE LOS MUNICIPIOS	3,628,525.53		
TOTAL		\$ 19,853,208.93	100.00%

TUXPAN

CONCEPTO	JUL-SEP	IMPORTE	%
<u>PARTICIPACIONES A MUNICIPIOS</u>		\$ 11,646,378.89	71.06 %
FONDO GENERAL DE PARTICIPACIONES	\$ 7,107,367.81		
FONDO DE FOMENTO MUNICIPAL	3,393,568.39		
IMPUESTO ESPECIAL SOBRE PRODUCCION Y SERVICIOS	112,508.33		
IMPUESTO SOBRE TENENCIA O USO DE VEHICULOS	48,238.64		
IMPUESTO SOBRE AUTOMÓVILES NUEVOS	44,436.63		
FONDO DE FISCALIZACION	238,805.20		
FONDO DE COMPENSACION DERIV. DE LA REF. FISCAL	424,904.66		
I.E.P.S. POR GASOLINA Y DIESEL	276,549.23		
<u>IMPUESTOS MUNICIPALES COORDINADOS</u>		27,076.51	0.17 %
IMPUESTO SOBRE ADQUISICIÓN DE INMUEBLES	\$ 27,076.51		
<u>RAMO 33</u>		4,715,757.54	28.77 %
FONDO DE APORTACIÓN PARA LA INFRAESTRUCTURA SOCIAL MUNICIPAL	\$ 1,933,504.65		
FONDO DE APORTACIÓN PARA EL FORTALECIMIENTO DE LOS MUNICIPIOS	2,782,252.89		
TOTAL		\$ 16,389,212.94	100.00%



**PODER EJECUTIVO
NAYARIT**

XALISCO

CONCEPTO	JUL-SEP	IMPORTE	%
<u>PARTICIPACIONES A MUNICIPIOS</u>		\$ 10,293,242.20	61.72 %
FONDO GENERAL DE PARTICIPACIONES	\$ 5,813,414.28		
FONDO DE FOMENTO MUNICIPAL	2,775,741.96		
IMPUESTO ESPECIAL SOBRE PRODUCCION Y SERVICIOS	137,278.09		
IMPUESTO SOBRE TENENCIA O USO DE VEHICULOS	148,543.72		
IMPUESTO SOBRE AUTOMÓVILES NUEVOS	36,346.59		
FONDO DE FISCALIZACION	359,799.84		
FONDO DE COMPENSACION DERIV. DE LA REF. FISCAL	605,450.22		
I.E.P.S. POR GASOLINA Y DIESEL	416,667.50		
<u>RAMO 33</u>		6,384,445.32	38.28 %
FONDO DE APORTACIÓN PARA LA INFRAESTRUCTURA SOCIAL MUNICIPAL	\$ 2,204,439.27		
FONDO DE APORTACIÓN PARA EL FORTALECIMIENTO DE LOS MUNICIPIOS	4,180,006.05		
TOTAL		\$ 16,677,687.52	100.00%

SAN PEDRO LAGUNILLAS

CONCEPTO	JUL-SEP	IMPORTE	%
<u>PARTICIPACIONES A MUNICIPIOS</u>		\$ 6,388,178.35	79.91 %
FONDO GENERAL DE PARTICIPACIONES	\$ 3,994,378.21		
FONDO DE FOMENTO MUNICIPAL	1,907,203.33		
IMPUESTO ESPECIAL SOBRE PRODUCCION Y SERVICIOS	199,948.52		
IMPUESTO SOBRE TENENCIA O USO DE VEHICULOS	5,209.01		
IMPUESTO SOBRE AUTOMÓVILES NUEVOS	24,973.61		
FONDO DE FISCALIZACION	59,701.32		
FONDO DE COMPENSACION DERIV. DE LA REF. FISCAL	127,627.05		
I.E.P.S. POR GASOLINA Y DIESEL	69,137.30		
<u>IMPUESTOS MUNICIPALES COORDINADOS</u>		36,834.52	0.46 %
IMPUESTO PREDIAL	\$ 31,850.16		
IMPUESTO SOBRE ADQUISICIÓN DE INMUEBLES	4,984.36		
<u>RAMO 33</u>		1,569,615.36	19.63 %
FONDO DE APORTACIÓN PARA LA INFRAESTRUCTURA SOCIAL MUNICIPAL	\$ 872,346.72		
FONDO DE APORTACIÓN PARA EL FORTALECIMIENTO DE LOS MUNICIPIOS	697,268.64		
TOTAL		\$ 7,994,628.23	100.00%



**PODER EJECUTIVO
NAYARIT**

LA YESCA

CONCEPTO	JUL-SEP	IMPORTE	%
<u>PARTICIPACIONES A MUNICIPIOS</u>		\$ 5,295,773.93	49.57 %
FONDO GENERAL DE PARTICIPACIONES	\$ 3,000,471.88		
FONDO DE FOMENTO MUNICIPAL	1,432,641.01		
IMPUESTO ESPECIAL SOBRE PRODUCCION Y SERVICIOS	266,200.11		
IMPUESTO SOBRE AUTOMÓVILES NUEVOS	18,759.52		
FONDO DE FISCALIZACION	101,094.20		
FONDO DE COMPENSACION DERIV. DE LA REF. FISCAL	359,534.71		
I.E.P.S. POR GASOLINA Y DIESEL	117,072.50		
<u>IMPUESTOS MUNICIPALES COORDINADOS</u>		19,965.97	0.19 %
IMPUESTO SOBRE ADQUISICIÓN DE INMUEBLES	\$ 19,965.97		
<u>RAMO 33</u>		5,367,379.92	50.24 %
FONDO DE APORTACIÓN PARA LA INFRAESTRUCTURA SOCIAL MUNICIPAL	\$ 4,195,520.34		
FONDO DE APORTACIÓN PARA EL FORTALECIMIENTO DE LOS MUNICIPIOS	1,171,859.58		
TOTAL		\$ 10,683,119.82	100.00%

EL NAYAR

CONCEPTO	JUL-SEP	IMPORTE	%
<u>PARTICIPACIONES A MUNICIPIOS</u>		\$ 6,136,644.72	25.93 %
FONDO GENERAL DE PARTICIPACIONES	\$ 2,812,942.40		
FONDO DE FOMENTO MUNICIPAL	1,343,100.96		
IMPUESTO ESPECIAL SOBRE PRODUCCION Y SERVICIOS	283,807.50		
IMPUESTO SOBRE TENENCIA O USO DE VEHICULOS	762.75		
IMPUESTO SOBRE AUTOMÓVILES NUEVOS	17,587.06		
FONDO DE FISCALIZACION	256,317.59		
FONDO DE COMPENSACION DERIV. DE LA REF. FISCAL	1,125,296.96		
I.E.P.S. POR GASOLINA Y DIESEL	296,829.50		
<u>IMPUESTOS MUNICIPALES COORDINADOS</u>		289.55	0.00 %
IMPUESTO PREDIAL	\$ 289.55		
<u>RAMO 33</u>		17,531,695.11	74.07 %
FONDO DE APORTACIÓN PARA LA INFRAESTRUCTURA SOCIAL MUNICIPAL	\$ 14,554,440.90		
FONDO DE APORTACIÓN PARA EL FORTALECIMIENTO DE LOS MUNICIPIOS	2,977,254.21		
TOTAL		\$ 23,668,629.38	100.00%



**PODER EJECUTIVO
NAYARIT**

HUAJICORI

CONCEPTO	JUL-SEP	IMPORTE	%
<u>PARTICIPACIONES A MUNICIPIOS</u>		\$ 5,037,779.58	52.12 %
FONDO GENERAL DE PARTICIPACIONES	\$ 2,869,201.25		
FONDO DE FOMENTO MUNICIPAL	1,369,962.97		
IMPUESTO ESPECIAL SOBRE PRODUCCION Y SERVICIOS	278,435.75		
IMPUESTO SOBRE TENENCIA O USO DE VEHICULOS	274.21		
IMPUESTO SOBRE AUTOMÓVILES NUEVOS	17,938.81		
FONDO DE FISCALIZACION	88,357.92		
FONDO DE COMPENSACION DERIV. DE LA REF. FISCAL	311,285.46		
I.E.P.S. POR GASOLINA Y DIESEL	102,323.21		
<u>IMPUESTOS MUNICIPALES COORDINADOS</u>		1,360.06	0.01 %
IMPUESTO PREDIAL	\$ 1,360.06		
<u>RAMO 33</u>		4,627,494.87	47.87 %
FONDO DE APORTACIÓN PARA LA INFRAESTRUCTURA SOCIAL MUNICIPAL	\$ 3,598,304.94		
FONDO DE APORTACIÓN PARA EL FORTALECIMIENTO DE LOS MUNICIPIOS	1,029,189.93		
TOTAL		\$ 9,666,634.51	100.00%

BAHÍA DE BANDERAS

CONCEPTO	JUL-SEP	IMPORTE	%
<u>PARTICIPACIONES A MUNICIPIOS</u>		\$ 11,163,428.05	47.06 %
FONDO GENERAL DE PARTICIPACIONES	\$ 5,269,578.79		
FONDO DE FOMENTO MUNICIPAL	2,516,075.75		
IMPUESTO ESPECIAL SOBRE PRODUCCION Y SERVICIOS	151,602.82		
IMPUESTO SOBRE TENENCIA O USO DE VEHICULOS	488,971.64		
IMPUESTO SOBRE AUTOMÓVILES NUEVOS	32,946.44		
FONDO DE FISCALIZACION	702,087.33		
FONDO DE COMPENSACION DERIV. DE LA REF. FISCAL	1,189,110.50		
I.E.P.S. POR GASOLINA Y DIESEL	813,054.78		
<u>RAMO 33</u>		12,559,231.53	52.94 %
FONDO DE APORTACIÓN PARA LA INFRAESTRUCTURA SOCIAL MUNICIPAL	\$ 4,398,703.53		
FONDO DE APORTACIÓN PARA EL FORTALECIMIENTO DE LOS MUNICIPIOS	8,160,528.00		
TOTAL		\$ 23,722,659.58	100.00%



**PODER EJECUTIVO
NAYARIT**

**GOBIERNO DEL ESTADO DE NAYARIT
BALANCE GENERAL AL 30 DE SEPTIEMBRE DE 2009**

ACTIVO		PASIVO Y PATRIMONIO	
DISPONIBLE		CIRCULANTE	
FONDOS FIJOS	\$ 1,872,230.61	IMPUESTOS POR PAGAR	\$ 77,679,437.96
BANCOS	560,549,222.22	RETENCIONES Y APORTACIONES DE NÓMINA	179,952,721.16
CAJA	19,269,188.20	PROVEEDORES	4,711,660.93
INVERSIONES Y VALORES	<u>76,525,338.40</u>	ACREEDORES DIVERSOS	<u>751,248,014.32</u>
	\$ 658,215,979.43		\$ 1,013,591,834.37
CUENTAS POR COBRAR		A MEDIANO PLAZO	
PRESTAMOS A EMPLEADOS	\$ 65,732,250.14	FIANZAS Y DEPÓSITOS	18,064,929.02
DEUDORES DIVERSOS	286,548,037.08		
PRESTAMOS AYUNTAMIENTOS	67,798,873.36	A LARGO PLAZO	
DOCUMENTOS POR COBRAR	1,189,773.96	CRÉDITOS BANCARIOS	<u>350,274,905.40</u>
CRÉDITO AL SALARIO	720,183.67		
SUBSIDIO AL EMPLEO	1,678,674.47	SUMA PASIVO	<u>\$ 1,381,931,668.79</u>
OTRAS CUENTAS POR COBRAR	<u>2,384,205.32</u>		
	426,051,998.00	PATRIMONIO	
OTROS ACTIVOS		PATRIMONIO	\$ 254,428,904.96
ANTICIPOS A PROVEEDORES	\$ 1,725,050.75	INCREMENTO A LA HACIENDA PUB. AÑOS ANT.	297,457,881.01
ANTICIPOS A CONTRATISTAS	99,374,657.34	INCREMENTO AL PATRIMONIO AÑO FISCAL	(29,250,377.84)
ANTICIPOS PROGRAMAS ESTATALES	29,744,430.20	PROVISIÓN PARA CUENTAS INCOBRABLES	12,817,284.62
ANTICIPOS PROGRAMAS FEDERALES	1,683,156.96	FINANCIAMIENTO INVERSION PUBLICA	<u>(350,274,905.40)</u>
REINTEGRO DE RECURSOS NO UTILIZADOS EN EJERCICIOS ANTERIORES	<u>16,500,000.00</u>		185,178,787.35
	149,027,295.25		
FIJO			
BIENES INMUEBLES	\$ 77,426,577.22		
MUEBLES Y ENSERES	97,222,665.39		
MAQUINARIA, MOBILIARIO Y EQ. DE TRANSPORTE	79,779,662.35		
INVERSIÓN BODEGAS NAYARABASTOS	1,425,300.00		
APORTACIÓN A FIDEICOMISOS Y FONDOS	77,790,000.00		
DEPÓSITOS EN GARANTÍA	<u>83,308.01</u>		
	333,727,512.97		
DIFERIDO			
SUELDOS Y PRESTACIONES	<u>87,670.49</u>		
TOTAL ACTIVO	<u>\$ 1,567,110,456.14</u>	TOTAL PASIVO MAS PATRIMONIO	<u>\$ 1,567,110,456.14</u>
CUENTAS DE ORDEN			
DEUDA INDIRECTA (AVALES OTORGADOS)	\$ 207,135,184.19		
GASTO TELESECUNDARIA	298,675,647.32		
BURSATILIZACION Y/O FINANCIAMIENTO ESTRUCTURADO	<u>966,500,000.00</u>		
TOTAL	<u>\$ 1,472,310,831.51</u>		



**PODER EJECUTIVO
NAYARIT**

**GOBIERNO DEL ESTADO DE NAYARIT
ESTADO DE INGRESOS Y EGRESOS**

POR EL PERIODO COMPRENDIDO DEL 1 DE JULIO AL 30 DE SEPTIEMBRE DE 2009
(Hoja 1 de 6)

INGRESOS

IMPUESTOS

IMPUESTO SOBRE REMUN. AL TRABAJO PERSONAL INDEP.	\$	562,439.55	
IMPUESTO SOBRE NOMINAS		26,903,577.03	
IMPUESTO AL HOSPEDAJE		13,325,858.65	
IMPUESTO SOBRE DIVERSIONES Y ESPECTACULOS PUBLICOS		22,289.53	
IMPUESTO SOBRE JUEGOS Y APUESTAS PERMITIDAS SOBRE RIFAS LOTERIAS Y SORTEOS		616,591.42	
IMPUESTO SOBRE ADQUISICION DE BIENES MUEBLES		3,613,639.10	
IMPUESTO ESTATAL SOBRE TENENCIA O USO DE VEHICULOS		1,559,033.62	
IMPUESTOS ADICIONALES		21,960,777.73	
IMPUESTO CEDULAR		2,306,834.43	
SUMA DE IMPUESTOS			\$ 70,871,041.06

DERECHOS

SERVICIOS REGISTRALES	\$	14,679,514.47	
SERVICIOS PREST. EN MAT. DE PROFESIONES Y ACT. TEC.		758,144.66	
SERVICIOS PRESTADOS POR LA DIRECCIÓN DEL NOTARIADO		208,579.25	
CERTIFICADOS, CERTIFICACIÓN DE DOCTOS. Y CONSTANCIAS		63,638.75	
REGISTRO CIVIL		782,617.42	
TRANSITO Y TRANSPORTE		12,321,013.73	
SERVICIOS CATASTRALES		331,811.23	
SERVICIOS PRESTADOS EN MATERIA DE EDUCACION Y CULTURA		795,368.15	
EXPEDICION DE PERMISOS EN EL RAMO DE ALCOHOLES		2,067,947.96	
SERVICIOS PRESTADOS EN MAT. DE INFRAEST. URBANA Y VIAL		22,250.94	
SERVICIOS PREST. POR LA PROCURADURIA GRAL. DE JUSTICIA		952,233.37	
SERVICIOS PRESTADOS EN MATERIA DE SEGURIDAD PRIVADA		54,547.50	
SERVICIOS PRESTADOS POR ORGANISMOS DESCENTRALIZADOS		359,291.12	
SERVICIOS PRESTADOS POR EL PERIODICO OFICIAL		33,455.80	
SERV. PREST. EN MAT. DE TRANSPARENCIA Y ACCESO A LA INF.		767.27	
SUMA DE DERECHOS			33,431,181.62

PRODUCTOS

VENTA Y EXPLOTACIÓN DE BIENES MUEBLES E INM. DEL ESTADO	\$	129,973.72	
PERIÓDICO OFICIAL DEL GOBIERNO DEL ESTADO		88,264.35	
VENTA DE FORMAS VALORADAS		13,412.00	
CONCESIONES, CONTRATOS, RENTAS, INT., DIVIDENDOS Y REGALÍAS		970,718.69	
OTROS PRODUCTOS		248,490.28	
SUMA DE PRODUCTOS			1,450,859.04

APROVECHAMIENTOS

RECARGOS	\$	673,942.98	
MULTAS		2,132,126.06	
HERENCIAS LEGADOS Y DONACIONES		25,028.95	
GASTOS DE EJECUCIÓN		537,490.22	
CENDI (CENTRO DE DESARROLLO INFANTIL)		59,125.64	
FIANZAS Y DEPOSITOS CARCELARIOS		2,163,359.18	



**PODER EJECUTIVO
NAYARIT**

**GOBIERNO DEL ESTADO DE NAYARIT
ESTADO DE INGRESOS Y EGRESOS**

POR EL PERIODO COMPRENDIDO DEL 1 DE JULIO AL 30 DE SEPTIEMBRE DE 2009
(Hoja 2 de 6)

SUMA DE APROVECHAMIENTOS		\$ 5,591,073.03
IMPUESTOS MUNICIPALES COORDINADOS		
IMPUESTO PREDIAL URBANO	\$ 419,241.37	
IMPUESTO PREDIAL RUSTICO	38,137.95	
IMPUESTO SOBRE ADQUISICION DE BIENES INMUEBLES	795,944.20	
SUMA DE IMPUESTOS MUNICIPALES COORDINADOS	<u>1,253,323.52</u>	1,253,323.52
INGRESOS EXTRAORDINARIOS		
INGRESOS EXTRAORDINARIOS POR OTROS CONCEPTOS	\$ 7,910,121.43	
INGRESOS POR BURSATILIZACION	187,919,913.75	
SUMA DE INGRESOS EXTRAORDINARIOS	<u>195,830,035.18</u>	195,830,035.18
PARTICIPACIONES EN INGRESOS FEDERALES		
FONDO GENERAL DE PARTICIPACIONES	\$ 692,583,987.71	
FONDO DE FOMENTO MUNICIPAL	86,077,419.00	
PARTICIPACIÓN EN IMPUESTO ESPECIAL SOBRE PROD. Y SERV.	16,288,052.00	
IMPUESTO SOBRE AUTOMOVILES NUEVOS	781,140.37	
FONDO IMPUESTO SOBRE AUTOMOVILES NUEVOS	1,712,127.00	
SUMA DE PARTICIPACIONES EN INGRESOS FEDERALES	<u>797,442,726.08</u>	797,442,726.08
INCENTIVOS POR COORDINACION FISCAL		
IMPUESTO SOBRE TENENCIA O USO DE VEHICULOS FISCALIZACION	\$ 14,082,581.83	
INCENTIVOS DE FISCALIZACION CONCURRENTENTE	1,320,046.00	
IMPUESTO SOBRE AUTOMOVILES NUEVOS	2,078,645.00	
MULTAS ADMINISTRATIVAS FEDERALES NO FISCALES	2,690,594.58	
VIGILANCIA OBRA PÚBLICA 5 AL MILLAR	229,873.80	
DERECHOS ZONA FEDERAL MARÍTIMO TERRESTRE	451,051.11	
INCENTIVOS ECONOMICOS REGIMEN PEQUEÑOS CONTRIB.	857,006.48	
	130,014.00	
SUMA DE INCENTIVOS POR COORDINACION FISCAL	<u>21,839,812.80</u>	21,839,812.80
IMPUESTOS FEDERALES POR CONVENIOS		
IMPUESTO SOBRE LA RENTA (PEQUEÑOS CONTRIBUYENTES)	\$ 14,944,764.71	
IMPUESTO SOBRE LA RENTA (REGIMEN INTERMEDIO)	1,123,731.20	
IMPUESTO SOBRE LA RENTA ENAJENACIÓN DE BIENES INMUEBLES	3,422,596.19	
SUMA DE IMPUESTOS FEDERALES POR CONVENIOS	<u>19,491,092.10</u>	19,491,092.10
APORTACIONES FED. PARA ENTIDADES FEDERATIVAS Y MUNICIPIOS		
FONDO DE APORT. PARA LA EDUCACION BASICA Y NORMAL (FAEB)	\$ 799,233,944.77	
FONDO DE APORT. PARA LOS SERVICIOS DE SALUD (FASSA)	201,182,952.98	
FONDO DE APORT. PARA LA INFRAESTRUCTURA SOCIAL (FAIS)	102,314,626.86	
FONDO DE APORT. PARA FORTALECIMIENTO DE LOS MUNICIPIOS Y DEMARCACIONES DEL D.F. (FORTAMUNDF)	92,553,019.74	
FONDO DE APORT. MÚLTIPLES (FAM)	78,344,717.98	
FONDO DE APORT. PARA LA EDUCACIÓN TECNOLÓGICA Y DE ADULTOS (FAETA)	14,618,064.25	



PODER EJECUTIVO NAYARIT

GOBIERNO DEL ESTADO DE NAYARIT ESTADO DE INGRESOS Y EGRESOS

POR EL PERIODO COMPRENDIDO DEL 1 DE JULIO AL 30 DE SEPTIEMBRE DE 2009
(Hoja 3 de 6)

FONDO DE APORT. PARA LA SEGURIDAD PÚBLICA DE LOS ESTADOS Y EL D. F. (FASP)	\$ 40,372,418.76	
FONDO DE APORTACIONES PARA EL FORTALECIMIENTO DE LAS ENTIDADES FEDERATIVAS (FAFEF)	<u>66,903,623.42</u>	
SUMA DE APORTACIONES FED. PARA ENTIDADES FEDERATIVAS Y MUN		\$1,395,523,368.76
TRANSFERENCIAS		
SOCORRO DE LEY	\$ 2,494,625.75	
UNIVERSIDAD AUTONOMA DE NAYARIT	<u>259,054,452.21</u>	
SUMA DE TRANSFERENCIAS		261,549,077.96
CONVENIOS FEDERALES		
CONVENIO C.N.A. RURAL	\$ 13,761,495.00	
CONVENIO A.P.A.Z.U.	4,200,474.94	
CONVENIO AGUA LIMPIA	697,700.00	
APORTACION CAPFCE	28,618.95	
REASIGNACION DE RECURSOS SCT	85,652.97	
RECURSOS PARA PROGRAMA DE FISCALIZACION	1,252,827.48	
CONVENIO DE SEGURIDAD PUBLICA 2006	18.21	
CONVENIO C.N.A. RURAL	339,774.18	
CONVENIO AGUA LIMPIA	<u>246.55</u>	
SUMA DE CONVENIOS FEDERALES		20,366,808.28
RECURSOS FEDERALES DIVERSOS		
ZOFEMAT (ZONA FEDERAL MARÍTIMO-TERRESTRE)	\$ 2,756,315.95	
FIDEICOMISO PARA LA INFRAESTRUCTURA EN LOS ESTADOS	4,878,803.38	
FORTALECIMIENTO CENDIS	213,588.57	
PROYECTO SEP-MESA DEL NAYAR 04/05	939,913.31	
PROGRAMA OBRA CONALEP	308.34	
SAGARPA	10,317.37	
FOPREDEN (FONDO DE PREVENCIÓN DE DESASTRES NATURALES)	4,796.87	
RECURSOS SECTOR TURISMO	485,000.12	
A.P.A.Z.U.	502,063.22	
FONDO PARA LA ESTABILIZACION DE LOS INGRESOS DE LAS ENTIDADES FEDERATIVAS	41,597.67	
EDUCACION PUBLICA	2,295.10	
SECRETARIA DE SALUD	137,842,378.08	
RECURSOS PROGRAMA DE APOYO DE DESARROLLO	70,164.56	
RECURSOS APOYOS FINANCIEROS 2007	84.24	
PROGRAMA ATENCION DE LOS PUEBLOS INDIGENAS	125,410.75	
C.N.A. PROGRAMA DE CULTURA DEL AGUA 2006	500,000.00	
CONVENIO SEP SANEAMIENTO FAEB	25.06	
SECRETARIA DE ECONOMIA	2,121.24	
FONDO DE FISCALIZACION	32,717,942.00	
PROGRAMA PROTECCION CENTRO DE POBLACION	19.68	
IEPS POR GASOLINA Y DIESEL	50,607,915.00	
FONDO DE COMPENSACION	74,032,302.00	
CONADE	15,043,611.95	
RECURSOS FONDO REGIONAL	<u>22,368,949.99</u>	



**PODER EJECUTIVO
NAYARIT**

**GOBIERNO DEL ESTADO DE NAYARIT
ESTADO DE INGRESOS Y EGRESOS**

POR EL PERIODO COMPRENDIDO DEL 1 DE JULIO AL 30 DE SEPTIEMBRE DE 2009
(Hoja 4 de 6)

CONV SEP DE INFRAESTRUCTURA MED Y SUPERIOR	\$ 500,825.55	
P.A.R	373.51	
SECRETARIA DEL MEDIO AMB Y REC NAT SEMAR	13,120.80	
RECURSOS APOYO FINANCIERO EXTRAORDINARIO	585,860.82	
FONDO CONCURSABLE CONAGUA	48,220.01	
SECRETARIA DE SEGURIDAD PUBLICA	11,606,916.87	
SECRETARIA DEL MEDIO AMBIENTE Y RECURSOS NATURALES	6,900,000.00	
CONVENIO SEMSSICYT	16,660,092.80	
CONAGUA ZONAS TURISTICAS 2009	81,723,164.92	
FEIEF PARA COMPENSAR PART. FEDERALES	129,249,009.59	
SUMA DE RECURSOS FEDERALES DIVERSOS		\$ 590,433,509.32
TOTAL INGRESOS		\$ 3,415,073,908.75
EGRESOS		
SERVICIOS PERSONALES		
REMUNERACIONES AL PERSONAL DE CARÁCTER PERMANENTE	\$ 182,413,907.02	
REMUNERACIONES AL PERSONAL DE CARÁCTER TRANSITORIO	26,574,695.69	
REMUNERACIONES ADICIONALES Y ESPECIALES	41,781,311.25	
EROGACIONES POR CONCEPTO DE SEGURIDAD SOCIAL	44,210,044.58	
PAGO POR OTRAS PRESTACIONES	55,110,416.92	
IMPUESTOS Y CONTRIBUCIONES	1,046,189.38	
SUMA DE SERVICIOS PERSONALES		\$ 351,136,564.84
MATERIALES Y SUMINISTROS		
MATERIALES Y ÚTILES DE ADMINISTRACIÓN Y ENSEÑANZA	\$ 3,628,099.48	
PRODUCTOS ALIMENTICIOS Y UTENSILIOS	4,869,589.58	
HERRAMIENTAS, REFACCIONES Y ACCESORIOS	3,918,360.79	
MATERIALES Y ARTÍCULOS DE CONSTRUCCIÓN Y DE REPARACIÓN	1,078,689.64	
PRODUCTOS QUÍMICOS, FARMACÉUTICOS Y DE LABORATORIO	239,161.06	
COMBUSTIBLES, LUBRICANTES Y ADITIVOS	10,285,402.27	
VESTUARIO, BLANCOS, PRENDAS DE PROTECCIÓN PERSONAL Y ARTÍCULOS DEPORTIVOS	945,668.10	
SUMA DE MATERIALES Y SUMINISTROS		24,964,970.92
SERVICIOS GENERALES		
SERVICIOS BÁSICOS	\$ 8,703,036.25	
SERVICIOS DE ARRENDAMIENTO	10,653,397.28	
ASESORÍAS, CONSULTORÍAS, CAPACITACIÓN, SERVICIOS INFORMÁTICOS, ESTUDIO E INVESTIGACIÓN	4,299,653.10	
SERVICIOS COMERCIALES Y BANCARIOS	7,060,764.27	
SERVICIOS DE MANTENIMIENTO, CONSERVACIÓN E INSTALACIÓN	2,792,016.27	
SERVICIOS DE IMPRESIÓN, PUBLICACIÓN, DIFUSIÓN E INFORMACIÓN	19,408,808.24	
GASTOS DE TRASLADO Y VIÁTICOS	7,247,097.06	
SERVICIOS OFICIALES	3,925,309.71	
PERDIDAS DEL ERARIO, GASTOS POR CONCEPTO DE RESPONSABILIDADES, RESOLUCIONES JUDICIALES Y PAGO DE LIQUIDACIONES	2,400.00	



**PODER EJECUTIVO
NAYARIT**

**GOBIERNO DEL ESTADO DE NAYARIT
ESTADO DE INGRESOS Y EGRESOS**

POR EL PERIODO COMPRENDIDO DEL 1 DE JULIO AL 30 DE SEPTIEMBRE DE 2009
(Hoja 5 de 6)

SUMA DE SERVICIOS GENERALES		\$ 64,092,482.18
TRANSFERENCIAS, SUBSIDIOS, SUBVENCIONES, PENSIONES Y JUBILACIONES		
SUBSIDIOS A ORGANISMOS DESCENTRALIZADOS	\$ 57,811,827.54	
SUBSIDIOS POR CONVENIO A DEPENDENCIAS E INSTITUCIONES	53,281,765.54	
SUBVENCIONES A LOS SECTORES SOCIAL Y PRIVADO	(10,458,295.42)	
JUBILACIONES Y PENSIONES	31,493,356.83	
TRANSFERENCIAS POR BURSATILIZACIÓN	41,194,800.05	
TRANSFERENCIAS ESTATALES	119,623,909.55	
ORGANISMOS AUTÓNOMOS	54,939,365.70	
SUMA DE TRANSFERENCIAS, SUBSIDIOS, SUBVENCIONES, PENSIONES		347,886,729.79
BIENES MUEBLES E INMUEBLES		
MOBILIARIO Y EQUIPO DE ADMINISTRACIÓN	\$ 478,069.64	
MAQUINARIA Y EQUIPO AGROPECUARIO, INDUSTRIAL, CONSTRUCCIÓN, INFORMÁTICO, ELÉCTRICO, DE COMUNICACIÓN Y VIALIDAD	312,609.46	
VEHÍCULOS Y EQUIPO DE TRANSPORTE	601,600.00	
HERRAMIENTAS Y REFACCIONES	18,210.50	
SUMA DE BIENES MUEBLES E INMUEBLES		1,410,489.60
INVERSIÓN PARA LA COMPETITIVIDAD		
INFRAESTRUCTURA PARA LA COMPETITIVIDAD	\$ 77,395,113.07	
ACCIONES PARA LA COMPETITIVIDAD	99,719,173.29	
ACCIONES PARA EL DESARROLLO HUMANO	73,855,229.97	
SUMA DE INVERSIÓN PARA LA COMPETITIVIDAD		250,969,516.33
INVERSIONES FINANCIERAS PARA LA COMPETITIVIDAD		
INVERSIONES FINANCIERAS PARA LAS ACTIVIDADES PRODUCTIVAS	\$ 1,500,000.00	
SUMA DE INVERSIONES FINANCIERAS PARA LA COMPETITIVIDAD		1,500,000.00
TRANSFERENCIAS A MUNICIPIOS		
PARTICIPACIONES A MUNICIPIOS	\$ 317,065,511.30	
IMPUESTOS MUNICIPALES COORDINADOS RAMO 33	931,447.58	
	182,206,257.00	
SUMA DE TRANSFERENCIAS A MUNICIPIOS		500,203,215.88
DEUDA PÚBLICA		
INTERESES DE LA DEUDA PÚBLICA	\$ 28,716,627.96	
SUMA DE DEUDA PÚBLICA		28,716,627.96
GASTO FEDERALIZADO		
APORT. FED. PARA ENTIDADES FEDERAT. (RAMO 33)	\$1,281,466,195.84	
FIDEICOMISO PARA LA INFRAESTRUCTURA EN LOS ESTADOS	27,439,458.69	
FONDO REGIONAL	70,250,316.32	
RECURSOS FEDERALES CONAGUA	98,523,643.35	
RECURSOS FEDERALES DE PROGRAMAS DE SALUD	53,630,933.79	



**PODER EJECUTIVO
NAYARIT**

**GOBIERNO DEL ESTADO DE NAYARIT
ESTADO DE INGRESOS Y EGRESOS**

POR EL PERIODO COMPRENDIDO DEL 1 DE JULIO AL 30 DE SEPTIEMBRE DE 2009
(Hoja 6 de 6)

RAMO 6 - HACIENDA Y CREDITO PUBLICO	\$ 17,913,693.10	
OTROS RECURSOS FEDERALES PARA INFRAESTRUCTURA EDUCATIVA	9,856,722.43	
RAMO 23.- APOYO FINANCIERO EXTRAORDINARIO NO REGULARIZABLE	71,139,217.27	
OTRAS TRANSFERENCIAS FEDERALIZADAS	532,536,801.79	
SUMA DE GASTO FEDERALIZADO	<u>532,536,801.79</u>	<u>\$2,162,756,982.58</u>
TOTAL EGRESOS		3,733,637,580.08
INCREMENTO AL PATRIMONIO AÑO FISCAL		<u><u>(\$318,563,671.33)</u></u>



**PODER EJECUTIVO
NAYARIT**

**GOBIERNO DEL ESTADO DE NAYARIT
ESTADO DE ORIGEN Y APLICACIÓN DE FONDOS**

POR EL PERIODO COMPRENDIDO DEL 1 DE JULIO AL 30 DE SEPTIEMBRE DE 2009

ORIGEN	PARCIAL	TOTAL	APLICACIÓN	PARCIAL	TOTAL
INGRESOS		\$ 308,427,513.45	GASTO CORRIENTE		\$ 440,194,017.94
IMPUESTOS	\$ 70,871,041.06		SERVICIOS PERSONALES	\$ 351,136,564.84	
DERECHOS	33,431,181.62		MATERIALES Y SUMINISTROS	24,964,970.92	
PRODUCTOS	1,450,859.04		SERVICIOS GENERALES	64,092,482.18	
APROVECHAMIENTOS	5,591,073.03				
IMPUESTOS MUNICIPALES COORDINADOS	1,253,323.52		GASTO DE INVERSIÓN		253,880,005.93
INGRESOS EXTRAORDINARIOS	195,830,035.18		BIENES MUEBLES E INMUEBLES	\$ 1,410,489.60	
			INVERSIÓN PARA LA COMPETITIVIDAD	250,969,516.33	
INGRESOS PROVENIENTES DE LA FEDERACION		3,106,646,395.30	INVERSIONES FINANCIERAS PARA LAS ACTIVIDADES PRODUCTIVAS	1,500,000.00	
PARTICIPACIONES EN INGRESOS FEDERALES	\$ 797,442,726.08				
INCENTIVOS POR COORDINACION FISCAL	21,839,812.80		TRANSFERENCIAS, SUBSIDIOS, SUBVENCIONES, PENSIONES Y JUBILACIONES		347,886,729.79
IMPUESTOS FEDERALES POR CONVENIOS	19,491,092.10		SUBSIDIOS A ORGANISMOS DESCENTRALIZADOS	\$ 57,811,827.54	
APORTACIONES FED. PARA ENTIDADES FEDERATIVAS Y MUNICIPIOS	1,395,523,368.76		SUBSIDIOS POR CONVENIO A DEPENDENCIAS E INSTITUCIONES	53,281,765.54	
TRANSFERENCIAS	261,549,077.96		SUBVENCIONES A LOS SECTORES SOCIAL Y PRIVADO	(10,458,295.42)	
CONVENIOS FEDERALES	20,366,808.28		JUBILACIONES Y PENSIONES	31,493,356.83	
RECURSOS FEDERALES DIVERSOS	590,433,509.32		TRANSFERENCIAS POR BURSATILIZACIÓN	41,194,800.05	
SUMA EL ORIGEN DE LOS FONDOS GENERADOS EN EL PERIODO		\$ 3,415,073,908.75	TRANSFERENCIAS ESTATALES	28,303,020.34	
			ORGANISMOS AUTÓNOMOS	54,939,365.70	
			TRANSFERENCIAS PODER LEGISLATIVO	45,683,283.75	
			TRANSFERENCIAS PODER JUDICIAL	45,637,605.46	
			TRANSFERENCIAS A MUNICIPIOS		500,203,215.88
			PARTICIPACIONES A MUNICIPIOS	\$ 317,065,511.30	
			IMPUESTOS MUNICIPALES COORDINADOS RAMO 33	931,447.58	
				182,206,257.00	
			DEUDA PÚBLICA		28,716,627.96
			INTERESES DE LA DEUDA PÚBLICA	\$ 28,716,627.96	
			GASTO FEDERALIZADO		2,162,756,982.58
			APORT. FED. PARA ENTIDADES FEDERAT. (RAMO 33)	\$1,281,466,195.84	
			FIDEICOMISO PARA LA INFRAESTRUCTURA EN LOS ESTADOS	27,439,458.69	
			FONDO REGIONAL	70,250,316.32	
			RECURSOS FEDERALES CONAGUA	98,523,643.35	
			RECURSOS FEDERALES DE PROGRAMAS DE SALUD	53,630,933.79	
			RAMO 6 - HACIENDA Y CREDITO PUBLICO	17,913,693.10	
			OTROS RECURSOS FEDERALES PARA INFRAESTRUCTURA EDUCATIVA	9,856,722.43	
			RAMO 23.- APOYO FINANCIERO EXTRAORDINARIO NO REGULARIZABLE	71,139,217.27	
			OTRAS TRANSFERENCIAS FEDERALIZADAS	532,536,801.79	
			SUMA DE APLICACIONES DE FONDOS EN EL PERIODO		\$ 3,733,637,580.08
OTROS RECURSOS OBTENIDOS		176,138,601.63			
DISPONIBILIDAD EN EFECTIVO AL 1 DE JULIO DE 2009		800,641,049.13	DISPONIBILIDAD EN EFECTIVO AL 30 DE SEPTIEMBRE DE 2009		658,215,979.43
SUMAS IGUALES		\$ 4,391,853,559.51	SUMAS IGUALES		\$ 4,391,853,559.51



**PODER EJECUTIVO
NAYARIT**

**GOBIERNO DEL ESTADO DE NAYARIT
BALANZA DE COMPROBACIÓN
DEL 01 DE JULIO AL 30 DE SEPTIEMBRE DEL 2009
(Hoja 1 de 2)**

CUENTA	DESCRIPCIÓN	SALDO ANTERIOR		MOVIMIENTOS		SALDO	
		DEUDOR	ACREEDOR	DEUDOR	ACREEDOR	DEUDOR	ACREEDOR
1000	FONDOS FIJOS	\$ 1,885,444.12		\$ 120,000.00	\$ 133,213.51	\$ 1,872,230.61	
1010	BANCOS	661,668,123.26		15,474,407,614.29	15,575,526,515.33	560,549,222.22	
1020	CAJA	21,870,467.77		7,217,494,560.56	7,220,095,840.13	19,269,188.20	
1030	INVERSIONES Y VALORES	115,217,013.98		5,132,704,619.34	5,171,396,294.92	76,525,338.40	
1100	PRESTAMOS A EMPLEADOS	66,015,188.04		40,625,601.32	40,908,539.22	65,732,250.14	
1110	DEUDORES DIVERSOS	281,388,573.63		52,346,354.19	47,186,890.74	286,548,037.08	
1120	PRESTAMOS AYUNTAMIENTOS	92,160,799.40		5,830,866.58	30,192,792.62	67,798,873.36	
1130	DOCUMENTOS POR COBRAR	1,163,123.93		71,220.03	44,570.00	1,189,773.96	
1140	CRÉDITO AL SALARIO	720,183.67		0.00	0.00	720,183.67	
1150	OTRAS CUENTAS POR COBRAR	2,391,741.32		1,400.00	8,936.00	2,384,205.32	
1160	SUBSIDIO AL EMPLEO	2,461,809.21		785,707.26	1,568,842.00	1,678,674.47	
1200	ANTICIPOS A PROVEEDORES	2,005,850.37		3,972,155.90	4,252,955.52	1,725,050.75	
1210	ANTICIPOS A CONTRATISTAS	166,213,214.51		59,605,832.50	126,444,389.67	99,374,657.34	
1220	ANTICIPOS PROGRAMAS ESTATALES	34,072,997.51		4,638,197.86	8,966,765.17	29,744,430.20	
1240	ANTICIPOS PROGRAMAS FEDERALES	828,868.68		1,400,000.00	545,711.72	1,683,156.96	
1260	REINTEGRO DE RECURSOS NO UTILIZADOS EN EJERCICIOS ANTERIORES	16,500,000.00		0.00	0.00	16,500,000.00	
1300	BIENES INMUEBLES	77,426,577.22		0.00	0.00	77,426,577.22	
1310	MUEBLES Y ENSERES	96,726,385.25		496,280.14	0.00	97,222,665.39	
1320	MAQUINARIA, MOBILIARIO Y EQ. DE TRANSPORTE	78,865,452.89		914,209.46	0.00	79,779,662.35	
1330	INVERSIÓN BODEGAS NAYARABANDOS	1,425,300.00		0.00	0.00	1,425,300.00	
1340	APORTACIÓN A FIDEICOMISOS Y FONDOS	77,790,000.00		0.00	0.00	77,790,000.00	
1350	DEPÓSITOS EN GARANTÍA	3,556,308.01		0.00	3,473,000.00	83,308.01	
1402	SUELDOS Y PRESTACIONES	102,665.13		0.00	14,994.64	87,670.49	
2000	IMPUESTOS POR PAGAR		\$ 108,133,743.09	101,805,788.16	71,351,483.03	\$ 77,679,437.96	
2010	RETENCIONES Y APORTACIONES DE NÓMINA		146,450,319.81	105,247,845.11	138,750,246.46	179,952,721.16	
2020	PROVEEDORES		4,711,660.93	0.00	0.00	4,711,660.93	
2030	ACREEDORES DIVERSOS		606,007,467.31	559,222,909.33	704,463,456.34	751,248,014.32	
2110	FIANZAS Y DEPÓSITOS		17,196,164.86	1,443,714.00	2,312,478.16	16,064,929.02	
2210	CRÉDITOS BANCARIOS		365,044,558.38	14,769,652.98	0.00	350,274,905.40	
3000	PATRIMONIO		253,018,415.36	0.00	1,410,489.80	254,428,904.96	
3020	INCREMENTO A LA HACIENDA PUB. AÑOS ANT.		364,807,738.43	67,313,122.58	(36,734.64)	297,457,881.01	
3040	PROVISIÓN PARA CUENTAS INCOBRABLES		12,817,284.62	0.00	0.00	12,817,284.62	
3050	FINANCIAMIENTO INVERSIÓN PÚBLICA		(365,044,558.38)	0.00	14,769,652.98	(350,274,905.40)	
4101	IMPUESTO SOBRE REMUN. AL TRABAJO PERSONAL INDEP.		1,169,647.85	0.00	562,439.55	1,752,087.40	
4102	IMPUESTO SOBRE NOMINAS		49,290,607.38	0.00	26,903,577.03	76,184,184.41	
4103	IMPUESTO AL HOSPEDAJE		40,147,461.77	0.00	13,325,858.65	53,473,320.42	
4104	IMPUESTO SOBRE DIVERSIONES Y ESPECTACULOS PUBLICOS		85,488.22	0.00	22,289.53	107,777.75	
4105	IMPUESTO SOBRE JUEGOS Y APUESTAS PERMITIDAS SOBRE RIFAS LOTERIAS Y SORTEOS		1,142,846.02	0.00	616,591.42	1,759,437.44	
4106	IMPUESTO SOBRE ADQUISICION DE BIENES MUEBLES		9,818,788.85	5,242.00	3,618,881.10	13,432,427.95	
4107	IMPUESTO ESTATAL SOBRE TENENCIA O USO DE VEHICULOS		9,765,639.38	163,156.08	1,722,189.70	11,324,673.00	
4108	IMPUESTOS ADICIONALES		76,574,665.61	290,465.12	22,251,242.85	98,535,443.34	
4109	IMPUESTO CEDULAR		3,381,036.18	18,041.00	2,324,875.43	5,687,870.61	
4201	SERVICIOS REGISTRALES		24,059,051.11	330,249.66	15,009,764.13	38,738,565.58	
4202	SERVICIOS PREST. EN MAT. DE PROFESIONES Y ACT. TEC.		1,041,893.20	0.00	758,144.66	1,800,037.86	
4203	SERVICIOS PRESTADOS POR LA DIRECCIÓN DEL NOTARIADO		338,194.50	0.00	208,579.25	546,773.75	
4204	CERTIFICADOS, CERTIFICACIÓN DE DOCTOS. Y CONSTANCIAS		131,587.35	0.00	63,638.75	195,226.10	
4205	REGISTRO CIVIL		1,337,178.83	1,013.03	783,630.45	2,119,796.25	
4206	TRANSITO Y TRANSPORTE		44,822,885.51	308,677.45	12,629,691.18	57,143,899.24	
4207	SERVICIOS CATASTRALES		1,120,049.18	831.20	332,642.43	1,451,860.41	
4208	SERVICIOS PRESTADOS EN MATERIA DE EDUCACION Y CULTURA		1,610,267.64	9,520.00	804,888.15	2,405,635.79	
4209	EXPEDICION DE PERMISOS EN EL RAMO DE ALCOHOLES		19,388,669.26	36,059.13	2,104,007.09	21,456,617.22	
4210	SERVICIOS PRESTADOS EN MAT. DE INFRAEST. URBANA Y VIAL		0.00	0.00	22,250.94	22,250.94	
4211	SERVICIOS PREST. POR LA PROCURADURÍA GRAL. DE JUSTICIA		1,645,910.75	0.00	952,233.37	2,598,144.12	
4214	SERVICIOS PRESTADOS EN MATERIA DE SEGURIDAD PRIVADA		132,472.50	0.00	54,547.50	187,020.00	
4216	SERVICIOS PRESTADOS POR ORGANISMOS DESCENTRALIZADOS		579,545.32	0.00	359,291.12	938,836.44	
4218	SERVICIOS PRESTADOS POR EL PERIODICO OFICIAL		80,844.00	0.00	33,455.80	114,299.80	
4219	SERV. PREST. EN MAT. DE TRANSPARENCIA Y ACCESO A LA INF.		3,430.28	0.00	767.27	4,197.55	
4401	VENTA Y EXPLOTACIÓN DE BIENES MUEBLES E INM. DEL ESTADO		212,668.86	0.00	129,973.72	342,642.58	
4402	PERIÓDICO OFICIAL DEL GOBIERNO DEL ESTADO		149,330.88	0.00	88,264.35	237,595.23	
4403	VENTA DE FORMAS VALORADAS		53,904.04	0.00	13,412.00	67,316.04	
4408	CONCESIONES, CONTRATOS, RENTAS, INT., DIVIDENDOS Y REGALÍAS		4,056,032.90	0.01	970,718.70	5,026,751.59	
4409	OTROS PRODUCTOS		426,189.29	1,505.75	249,996.03	674,679.57	
4501	RECARGOS		1,064,596.66	11,946.07	685,889.05	1,738,539.64	
4502	MULTAS		6,957,309.42	13,309.00	2,145,435.06	9,089,435.48	
4504	HERENCIAS LEGADOS Y DONACIONES		706,550.03	0.00	25,028.95	731,578.98	
4505	GASTOS DE EJECUCIÓN		1,641,732.22	0.00	537,490.22	2,179,222.44	
4508	DIVERSOS		186,104.34	0.00	0.00	186,104.34	
4510	CENDI (CENTRO DE DESARROLLO INFANTIL)		129,687.80	0.00	59,125.64	188,813.44	
4511	FIANZAS Y DEPÓSITOS CARCELARIOS		0.00	0.00	2,163,359.18	2,163,359.18	
4601	IMPUESTO PREDIAL URBANO		2,986,790.41	0.00	419,241.37	3,406,031.78	
4602	IMPUESTO PREDIAL RUSTICO		177,773.85	0.00	38,137.95	215,911.80	



**PODER EJECUTIVO
NAYARIT**

**GOBIERNO DEL ESTADO DE NAYARIT
BALANZA DE COMPROBACIÓN
DEL 01 DE JULIO AL 30 DE SEPTIEMBRE DEL 2009
(Hoja 2 de 2)**

CUENTA	DESCRIPCIÓN	SALDO ANTERIOR		MOVIMIENTOS		SALDO	
		DEUDOR	ACREEDOR	DEUDOR	ACREEDOR	DEUDOR	ACREEDOR
4605	IMPUESTO SOBRE ADQUISICION DE BIENES INMUEBLES		\$ 1,765,856.36	\$ 0.00	\$ 795,944.20		\$ 2,561,800.56
4705	INGRESOS EXTRAORDINARIOS POR OTROS CONCEPTOS		31,705,814.23	5,177.66	7,915,299.09		39,615,935.66
4706	INGRESOS POR BURSATILIZACION		184,909,913.75	0.00	187,919,913.75		372,829,827.50
4801	PARTICIPACIONES EN INGRESOS FEDERALES		1,610,441,039.99	0.00	797,442,726.08		2,407,883,766.07
4802	INCENTIVOS POR COORDINACION FISCAL		102,249,709.44	290,828.26	22,130,641.06		124,089,522.24
4803	IMPUESTOS FEDERALES POR CONVENIOS		38,725,347.05	4,718.00	19,495,810.10		58,216,439.15
4805	APORTACIONES FED. PARA ENTIDADES FEDERATIVAS Y MUNICIPIOS		2,867,043,040.67	0.00	1,395,523,368.76		4,262,566,409.43
4806	TRANSFERENCIAS		411,239,736.12	0.00	261,549,077.96		672,788,814.08
4807	CONVENIOS FEDERALES		140,687,131.21	(0.04)	20,366,808.24		161,053,939.49
4808	RECURSOS FEDERALES DIVERSOS		925,855,303.52	40,078.70	590,473,588.02		1,516,288,812.84
5101	LEGISLATURA	\$ 104,595,167.25		45,683,283.75	0.00	\$ 150,278,451.00	
5201	OFICINA DEL C. GOBERNADOR	34,793,167.06		17,621,172.71	0.00	52,414,339.77	
5202	SECRETARÍA GENERAL DE GOBIERNO	132,646,166.08		79,737,045.44	4,220.00	212,378,991.52	
5203	PROCURADURÍA GENERAL DE JUSTICIA	182,625,099.27		85,291,361.49	1,000.00	267,915,460.76	
5204	SECRETARÍA DE FINANZAS	118,278,576.14		56,212,047.83	4,365.00	174,486,258.97	
5205	SECRETARÍA DE PLANEACIÓN	77,926,896.99		38,320,853.60	2,339.66	116,245,410.93	
5206	SECRETARÍA DE EDUCACIÓN BÁSICA	199,324,256.19		156,544,837.32	35,490.00	355,833,603.51	
5207	SECRETARÍA DE LA CONTRALORÍA GENERAL	13,307,358.81		6,528,523.88	0.00	19,835,882.69	
5208	SECRETARÍA DE TURISMO	31,009,106.27		15,406,143.17	847.51	46,414,401.93	
5209	SECRETARÍA DE DESARROLLO ECONÓMICO	30,019,623.81		12,800,183.10	0.00	42,819,806.91	
5210	SECRETARÍA DE DESARROLLO RURAL	53,228,753.09		99,896,523.75	0.00	153,125,276.84	
5211	SECRETARÍA DE OBRAS PÚBLICAS	190,817,250.16		91,888,328.09	210,888.00	282,494,690.25	
5212	SECRETARÍA DEL MEDIO AMBIENTE	9,942,770.42		6,498,872.37	0.00	16,441,642.79	
5213	SECRETARÍA DE EDUC MEDIA SUP, SUPERIOR E INVEST. CIENTÍFICA Y TECN.	25,905,725.90		9,916,946.66	0.00	35,822,672.56	
5220	EROGACIONES GENERALES	97,467,081.22		46,448,276.51	61,313.92	143,854,043.81	
5230	JUBILACIONES Y PENSIONES	65,368,244.21		31,509,256.83	15,900.00	96,861,601.04	
5240	SUBSIDIOS Y TRANSFERENCIAS	442,094,444.91		170,133,118.05	0.00	612,227,562.96	
5301	TRIBUNAL SUPERIOR DE JUSTICIA	94,842,509.79		45,637,605.46	0.00	140,480,115.25	
5401	ORGANISMOS AUTÓNOMOS	39,525,901.67		54,939,365.70	0.00	94,465,267.37	
5501	PARTICIPACIONES A MUNICIPIOS	565,289,639.57		317,996,958.88	0.00	883,286,598.45	
5611	FONDO DE APORTACIONES PARA LA EDUCACIÓN BÁSICA Y NORMAL	1,802,089,949.45		817,903,453.52	0.00	2,619,993,402.97	
5612	FONDO DE APORTACIONES PARA LOS SERVICIOS DE SALUD	398,566,644.49		201,208,648.09	0.00	599,775,292.58	
5613	FONDO DE APORTACIONES PARA LA INFRAESTRUCTURA SOCIAL	153,045,352.82		98,647,854.07	0.00	251,693,206.89	
5614	FONDO DE APORTACIONES PARA EL FORTALECIMIENTO DE LOS MUNICIPIOS	154,247,580.00		92,548,548.00	0.00	246,796,128.00	
5615	FONDO DE APORTACIONES MÚLTIPLES	87,390,512.11		70,348,759.05	0.00	157,739,271.16	
5616	FONDO DE APORTACIONES PARA LA EDUCACIÓN TECNOLÓGICA Y DE ADULTOS	32,218,097.91		14,618,007.31	0.00	46,836,105.22	
5617	FONDO DE APORTACIONES PARA LA SEGURIDAD PÚBLICA	44,900.76		93,322,418.00	0.00	93,367,318.76	
5618	FONDO DE APORTACIONES PARA EL FORTALECIMIENTO DE LAS ENTIDADES FEDERATIVAS	92,042,260.71		75,074,764.80	0.00	167,117,025.51	
5620	FIDEICOMISO PARA LA INFRAEST. DE LOS ESTADOS (FIES)	42,929,129.99		27,439,458.69	0.00	70,368,588.68	
5630	FONDO REGIONAL	133,212,209.29		70,250,316.32	0.00	203,462,525.61	
5640	RECURSOS FEDERALES CONAGUA	3,390,178.61		98,523,643.35	0.00	101,913,821.96	
5650	RECURSOS FEDERALES DE PROGRAMAS DE SALUD	136,122,950.54		53,630,933.79	0.00	189,753,884.33	
5660	RAMO 6 - HACIENDA Y CREDITO PÚBLICO	11,506,509.56		17,913,693.10	0.00	29,420,202.66	
5670	OTROS RECURSOS FEDERALES PARA INFRAESTRUCTURA EDUCATIVA	14,036,319.25		9,856,722.43	0.00	23,893,041.68	
5690	OTRAS TRANSFERENCIAS FEDERALIZADAS	687,697,407.98		532,536,801.79	0.00	1,220,234,209.77	
5691	RAMO 23 - APOYO FINANCIERO EXTRAORDINARIO NO REGULARIZABLE	74,188,687.96		71,139,217.27	0.00	145,327,905.23	
9010	DEUDA INDIRECTA (AVALES OTORGADOS)	215,852,903.85		0.00	8,717,719.66	207,135,184.19	
9040	GASTO TELESECUNDARIA	188,246,324.48		119,273,661.84	8,844,339.00	298,675,647.32	
9070	BURSATILIZACION Y/O FINANCIAMIENTO ESTRUCTURADO	800,000,000.00		200,000,000.00	33,500,000.00	966,500,000.00	
9110	DEUDA INDIRECTA (AVALES OTORGADOS)		1,598,233.23	0.00	0.00	1,598,233.23	
9140	GASTO TELESECUNDARIA		188,246,324.48	8,844,339.00	119,273,661.84	298,675,647.32	
9150	DEUDA INDIRECTA EJERCIDA		214,254,670.62	8,717,719.66	0.00	205,536,950.96	
9170	BURSATILIZACION Y/O FINANCIAMIENTO ESTRUCTURADO		800,000,000.00	33,500,000.00	200,000,000.00	966,500,000.00	
SUMAS IGUALES		\$9,338,291,746.47	\$9,338,291,746.47	\$32,951,058,134.34	\$32,951,058,134.34	\$ 13,104,795,297.97	\$ 13,104,795,297.97



**PODER EJECUTIVO
NAYARIT**

DEUDA PÚBLICA

La Ley de Deuda Pública del Estado de Nayarit dispone que la Deuda Pública está constituida por los empréstitos, créditos o financiamientos que contraiga el Poder Ejecutivo del Estado como responsable directo, como avalista o como deudor solidario.

A su vez, el Plan Estatal de Desarrollo 2005 – 2011 señala que la Contratación de Deuda Pública tiene como objetivo la obtención de fondos para satisfacer necesidades prioritarias de la población, estableciendo como línea de política en esta materia, la búsqueda óptima de financiamiento al menor costo posible, tanto en organismos financieros nacionales como internacionales, para apoyar proyectos de alta rentabilidad social.

Así mismo, dicho Plan contempla que el endeudamiento es un asunto serio, estableciendo como medida de viabilidad financiera que la Administración tenga entre sus prioridades, responsabilidad sobre la sustentabilidad de la estructura financiera del Estado.

A este respecto, la Empresa Calificadora Internacional Standard & Poor's otorga a Nayarit actualmente la calificación mxA- , respaldada por un sistema de pensiones que no representa un pasivo para el estado en el mediano plazo y por una economía con favorables perspectivas de crecimiento; destacando la avanzada política de transparencia y difusión de información y por el fortalecimiento de los mecanismos de recaudación de impuestos.

Por su parte, Moody's México otorga a nuestro Estado la calificación A1.mx, cuyo significado es una capacidad crediticia por arriba del promedio; la perspectiva de la calificación



**PODER EJECUTIVO
NAYARIT**

es estable e incorpora la expectativa de que los niveles de endeudamiento seguirán siendo manejables, señalando adicionalmente que la Deuda Pública de Nayarit se encuentra en niveles aceptables y que la actual administración ha conducido un plan de disciplina financiero que le ha permitido exceder sus metas fiscales.

A partir del año 2007 se cuenta con la opinión de la empresa Fitch Ratings México, la cual otorgó la calificación A- (mex) , cuyo significado es “Alta Calidad Crediticia”, fundamentada en la dinámica satisfactoria en la recaudación local, adecuado control del gasto operacional, perspectiva económica favorable respaldada por el turismo, así como la buena capacidad administrativa, información puntual y de buena calidad.

En cumplimiento a lo señalado por la Ley de Deuda Pública del Estado de Nayarit y la Ley del Órgano de Fiscalización Superior en materia de Rendición de Cuentas, a continuación se presenta el Estado Analítico de Deuda Pública Directa y Contingente:

GOBIERNO DEL ESTADO DE NAYARIT
DEUDA DIRECTA AL 30 DE SEPTIEMBRE DE 2009

INSTITUCIÓN CREDITICIA	DESTINO	SALDO	INTERESES PAGADOS ENE- SEP/2009	FECHA DE VENCIMIENTO	No. INSCRIPCIÓN	
					ESTATAL	FEDERAL
BANOBRAS S.N.C.	Rehabilitación, Construcción y Equipamiento de 2 Edificios Públicos destinados al Fomento Cultural y Artístico	\$ 40,625,000.00	\$ 2,867,594.19	Feb-2015	D090/2005	009/2005
BANORTE	Construcción, Ampliación, Rehabilitación o Adquisición de obras y servicios públicos o de interés social que tengan carácter productivo.	226,316,572.00	13,155,299.11	Nov-2016	D0114/2006	283/2006
BBVA BANCOMER	Para destinarse en Obra Pública productiva, (Cubrir el costo de Construcción, Ampliación, Rehabilitación y Adquisición de Equipamiento que tenga carácter productivo)	83,333,333.40	4,827,239.72	Nov-2013	D0124/2006	305/2007
TOTAL		\$ 350,274,905.40	\$ 20,850,133.02			



**PODER EJECUTIVO
NAYARIT**

**GOBIERNO DEL ESTADO DE NAYARIT
DEUDA INDIRECTA
AL 30 DE SEPTIEMBRE DE 2009**

INSTITUCIÓN CREDITICIA	DEUDOR	DESTINO	SALDO	INTERESES PAGADOS ENE-SEP/2009	FECHA DE VENCIMIENTO	TASA DE INTERES	No. INSCRIPCIÓN	
							ESTATAL	FEDERAL
Banobras, S.N.C.	Ayto. de Tepic	Tramo uno.- Adquisición de equipo, la Rehabilitación y la Construcción de diversas obras Públicas productivas	\$ 28,371,485.31	\$ 1,834,071.00	Nov-2022	TIE + 1.43	10111/2006	235/2006
		Tramo dos.- Refinanciamiento y / o Renovación de la Deuda vigente con Banobras.	12,631,001.81	841,306.73	Nov-2016	TIE + 1.74	10111/2006	235/2006
		Suma:	41,002,487.12	2,675,377.73				
Banobras, S.N.C.	Ayto. de Acaponeta	Adquisición, Construcción y Rehabilitación de diversas Obras Públicas del Programa Anual de Trabajo	1,247,742.28	95,042.24	Jul-2015	TIE (1.1770)(2.66,15.93)	1100/2006	197/2005
		Adquisición, Construcción y Rehabilitación de diversas Obras Públicas del Programa Anual de Trabajo	8,449,980.76	606,397.41	Jun-2017	TIE (1.158)(2.37,14.22)	1107/2006	222/2006
		Suma:	9,697,723.04	701,439.65				
Banobras, S.N.C.	Ayto. de Amatlán de Cañas	Inversiones Públicas Productivas	1,869,615.90	141,403.20	Dic-2014	TIE + 2.33	10116/2006	281/2006
Banobras, S.N.C.	Ayto. de Ahuacatlan	Línea de crédito simple destinado a Obras Públicas Productivas contempladas en el Prog. Anual de Inversión Municipal	6,481,737.53	430,863.02	Mar-2015	TIE (1.1138)(2.07,12.41)	1091/2005	10/2005
		Adquisición, Construcción y la rehabilitación de diversas Obras Públicas Productivas consideradas en el Programa de Inversión	2,081,215.15	183,583.56	Feb-2018	TIE + 2.36	10131/2008	035/2008
		Suma:	8,562,952.68	614,446.58				
Banobras, S.N.C.	Ayto. de Compostela	Línea de crédito simple destinado a diversas Obras Públicas Productivas contempladas en el Prog. Anual de Inversión Municipal	20,689,655.20	1,369,168.90	Sep-2021	TIE+1.74	1105/2006	200/2006
Banobras, S.N.C.	Ayto. de Ixtlán del Río	Equipamiento de una fuente de abastecimiento, construcción de líneas de conducción y Caseta de control y storación	782,859.80	48,111.13	Mar-2017	TIE 1.1167 (3.50,10.50)	1058/2002	07/2002
		Proyecto de Construcción y Equipamiento de Planta de Tratamiento de aguas residuales	1,477,530.23	82,528.53	Jul-2013	TIE 1.1380 (2.07+14.41)	1080/2004	110/2004
		Inversiones Públicas Productivas	8,837,500.02	545,371.36	Oct-2017	TIE + 1.58	10121/2007	236/2007
	Suma:	11,097,890.05	676,011.02					
Banobras, S.N.C.	Ayto. de Jala	Línea de crédito simple destinado a Obras Públicas Productivas contempladas en el Prog. Anual de Inversión Municipal	6,639,639.60	448,075.21	Abr-2015	TIE 1.1380 (2.07,12.41)	1095/2005	55/2005
		Construcción, Ampliación, Rehabilitación o Adquisición de Obras y Servicios Públicos o de Interés social que tengan carácter productivo	3,527,712.34	243,627.15	Mar-2018	TIE + 2.09	10129/2008	005/2008
		Suma:	10,167,351.94	691,702.36				
Banobras, S.N.C.	Ayto. de Rosamorada	Tramo uno.- Adquisición, Construcción y Rehabilitación de diversas Obras Públicas Productivas incluidas en el programa de Inversión	4,933,661.83	349,877.40	Abr-2016	TIE + 1.99	10113/2006	268/2006
		Tramo dos.- Refinanciamiento de Deuda vigente con Banobras	6,542,908.71	461,888.07	Oct-2016	TIE + 1.99	10113/2006	268/2006
		Construcción, Ampliación, Rehabilitación o Adquisición de Obras y Servicios Públicos o de Interés social que tengan carácter Productivo	5,199,917.10	358,808.29	May-2018	TIE + 1.74	10130/2008	034/2008
	Suma:	16,676,487.64	1,170,573.76					
Banobras, S.N.C.	Ayto. de Ruiz	Tramo uno.-Refinanciamiento de Deuda vigente con Banobras	3,473,844.47	247,770.77	Oct-2016	TIE + 2.17	1109/2006	221/2006
		Tramo dos.- Diversas obras publicas productivas previstas en programa anual municipal	3,313,487.59	236,303.36	Oct-2016	TIE + 2.17	1109/2006	221/2006
		Suma:	6,787,332.06	484,074.13				
Banobras, S.N.C.	Ayto. de San Blas	Construcción de Presidencia Municipal	574,509.85	54,373.13	Ene-2013	TIE 1.1500 (4.50,13.50)		320/1997
		Construcción del Sistema de Alcantarillado Sanitario y Saneamiento de la localidad de Santa Cruz de Miramar	227,489.17	19,563.74	Ene-2012	TIE 1.1167 (3.50+10.50)	1051/2001	69/2001
		Adquisición, Construcción y la rehabilitación de diversas Obras Públicas Productivas consideradas en el Programa Anual.	1,866,352.67	160,568.48	Jul-2014	TIE 1.1760 (2.64+15.84)	1081/2004	111/2004
Banobras, S.N.C.	Ayto. de Santa María del Oro	Adquisición, Construcción y la rehabilitación de diversas Obras Públicas Productivas consideradas en el Programa de Inversión	6,302,832.52	518,177.80	Nov-2016	TIE 1.1620 (2.43+14.58)	10110/2006	236/2006
		Suma:	8,971,184.21	752,683.15				
		Adquisición de Maquinaria y Equipo, Rehabilitación y Construcción de diversas Obras y Servicios Públicos que se incluyen en el Programa Anual de Inversión Pública Municipal.	19,744,791.63	1,334,475.30	Oct-2016	TIE + 1.60	10117/2006	285/2006
Banobras, S.N.C.	Ayto. de Santiago Ixcuintla	Cubrir el 33.3% del Proyecto denominado " Sistema de Abastecimiento de Agua Potable	3,119,149.60	286,831.83	Ago-2011	TIE (1.1167)(3.50,10.50)	1040/2001	36/2001
		Adquisición de un lote de terreno para la construcción de la Universidad Tecnológica del Norte del Estado	1,149,625.00	96,355.07	Jul-2012	TIE (1.1250)(3.75,11.25)	1060/2002	59/2002
		Equipo recolector para el Aseo Público	686,468.89	57,037.26	Abr-2011	TIE (1.1380)(2.07,12.41)	1069/2004	30/2004
Banobras, S.N.C.	Ayto. de Tuxpan	Adquisición, Construcción y Rehabilitación de diversas Obras Públicas Productivas del Programa Anual de Trabajo	7,859,695.45	549,358.28	Ago-2014	TIE (1.1380)(2.07,12.41)	1082/2004	132/2004
		Adquisición de diversas unidades equipadas destinadas al servicio de seguridad pública y tránsito Municipal	0.00	31,019.36	Sep-2009	TIE + 2.37	1108/2006	220/2006
		Suma:	12,814,938.94	1,020,601.80				
Banobras, S.N.C.	Ayto. de Tecuala	Proyecto de Terminación del Boulevard de acceso	4,162,546.58	257,829.29	Mar-2014	TIE 1.1380 (2.07+12.41)	1076/2004	32/2004
		Adquisición, Construcción y Rehabilitación de diversas Obras Públicas Productivas Incluidas en el Programa Anual de Inversión	2,670,022.00	180,202.60	Sep-2016	TIE 1.1790 (2.68+16.11)	10104/2006	181/2006
		Suma:	6,852,568.58	438,031.89				
Banobras, S.N.C.	Ayto. de Tuxpan	Equipo para Aseo Público (Barredora)	0.00	7,427.74	Ago-2009	TIE + 0.75	1068/2004	28/2004
		Adquisición, Construcción y Rehabilitación de diversas Obras Públicas Productivas del Programa Anual de Trabajo	6,615,878.85	457,547.66	Jun-2014	TIE 1.1380 (2.07+12.41)	1086/2004	241/2004
		Suma:	6,615,878.85	464,975.40				
Banobras, S.N.C.	Ayto. de Xalisco	Remodelación de la Presidencia Municipal	6,780,371.87	494,989.33	Jul-2019	TIE 1.1640 (2.46,14.76)	1070/2004	23/2004
		Línea de crédito simple destinado a Obras Públicas Productivas contempladas en el Prog. Anual de Inversión Municipal.	1,132,770.97	87,010.18	Abr-2015	TIE 1.720 (2.46,14.76)	1097/2005	87/2005
		Suma:	7,913,142.84	581,999.51				
Banobras, S.N.C.	Ayto. de San Pedro Lagunillas	Línea de Crédito simple destinada a Obras Públicas Productivas	1,980,106.82	134,003.66	Dic-2014	TIE 1.1386 (2.07+12.41)	1092/2005	11/2005
		Adquisición, Construcción y Rehabilitación de diversas Obras	935,593.26	72,355.15	Jul-2013	TIE + 2.52	10134/2008	181/2008
		Suma:	2,915,700.08	206,358.81				
Banobras, S.N.C.	Ayto. de la Yesca	Adquisición de Maquinaria y Equipo previsto en su programa de Adquisición, Construcción y Rehabilitación de diversas Obras Públicas Productivas incluidas en el Programa Anual de Inversión	3,947,033.89	298,247.83	Jun-2015	TIE 1.1720 (2.58,15.48)	1099/2005	169/005
		Línea de Crédito simple destinada a Obras Públicas Productivas contempladas en el Prog. Anual de Inversión Municipal.	1,553,658.44	116,956.44	Oct-2013	TIE + 2.38	1106/2006	205/2006
		Suma:	5,500,692.33	415,204.27				
Banobras, S.N.C.	Ayto. de Huajicori	Línea de Crédito simple destinada a Obras Públicas Productivas contempladas en el Prog. Anual de Inversión Municipal.	1,623,148.43	102,381.21	Oct-2017	TIE + 2.44	10127/2008	361/2007
		Adquisición, Construcción y Rehabilitación de diversas Obras Públicas Productivas en el Programa Anual de Inversión, así como Refinanciamiento de Deuda.	6,012,327.44	442,248.27	Abr-2017	TIE (1.1640)(2.46,14.76)	10112/2006	269/2006
		Suma:	7,635,475.87	544,629.48				
Nacional Financiera	FONAY	Subtotal de Ayuntamientos Apoyar a la Micro Pequeña y Mediana Empresa	205,515,868.96	14,283,158.94			1002/1997	
		TOTAL	\$ 205,536,950.96	\$ 14,283,158.94				



**PODER EJECUTIVO
NAYARIT**

OBLIGACIONES DERIVADAS DE FIDEICOMISOS DE FINANCIAMIENTO

Mediante Decreto publicado en el Periódico Oficial del Estado, el 12 de Abril de 2008, el H. Congreso del Estado autorizó al Titular del Poder Ejecutivo del Estado, para que a través de la Secretaría de Finanzas, constituya un Fideicomiso de Financiamiento en la Institución Fiduciaria que considere apropiada para estos efectos.

En términos del artículo 43 de la Ley de Deuda Pública del Estado de Nayarit, dicha autorización se hizo extensiva para que se afecte a favor del fiduciario del fideicomiso de financiamiento, hasta la totalidad de los ingresos, presentes y futuros, derivados de la recaudación del Impuesto Sobre Nóminas, Impuesto Estatal Sobre Tenencia o Uso de Vehículos y del Incentivo que tiene derecho a percibir el Estado relativo al Impuesto Sobre Tenencia o Uso de Vehículos (Federal).

Con base en dicha autorización, el Estado Libre y Soberano de Nayarit celebró el 26 de Agosto de 2008 el Contrato de Fideicomiso de Financiamiento Irrevocable Número 795 con Banco INVEX, S. A., Institución de Banca Múltiple, INVEX Grupo Financiero; con esta misma fecha, Banco INVEX, S. A., como fiduciario del Fideicomiso mencionado, celebró un Contrato de Apertura de Crédito Simple con Banco Mercantil del Norte, S. A., Institución de Banca Múltiple, Grupo Financiero Banorte, cuya situación al 30 de Septiembre de 2009 es la siguiente:

INSTITUCION CREDITICIA	DEUDOR	DESTINO	SALDO	INTERESES PAGADOS ENE-SEP/2009	FECHA DE VENCIMIENTO	TASA DE INTERES
BANORTE S.A.	Fideicomiso de Financiamiento Irrevocable No. 795	Inversión Pública Productiva	\$ 966,500,000.00	43,497,722.39	Ago-2038	TIIIE 1.20



**PODER EJECUTIVO
NAYARIT**

**GOBIERNO DEL ESTADO DE NAYARIT
BALANCE GENERAL CONSOLIDADO AL 30 DE SEPTIEMBRE DE 2009**

ACTIVO		PASIVO Y PATRIMONIO	
DISPONIBLE		CIRCULANTE	
FONDOS FIJOS	\$ 2,366,233.65	IMPUESTOS POR PAGAR	\$ 85,988,658.19
BANCOS	1,223,611,372.00	RETENCIONES Y APORTACIONES DE NÓMINA	401,334,077.80
CAJA	20,070,350.31	PROVEEDORES	97,946,619.86
INVERSIONES Y VALORES	1,388,668,368.56	ACREEDORES DIVERSOS	1,001,007,399.09
OTROS	<u>471,837,289.87</u>	OTROS	<u>185,624,057.12</u>
	\$ 3,106,553,614.39		\$ 1,771,900,812.06
CUENTAS POR COBRAR		A MEDIANO PLAZO	
PRESTAMOS A EMPLEADOS	\$ 67,351,328.30	FIANZAS Y DEPÓSITOS	\$ 18,070,965.02
DEUDORES DIVERSOS	394,871,116.64	OTROS	<u>147,596,933.13</u>
PRESTAMOS AYUNTAMIENTOS	67,798,873.36		165,667,898.15
DOCUMENTOS POR COBRAR	1,086,883,501.40	A LARGO PLAZO	
CRÉDITO AL SALARIO	752,791.40	CRÉDITOS BANCARIOS	\$ 350,295,987.40
SUBSIDIO AL EMPLEO	2,382,126.49	PASIVO SIN RECURSO	<u>966,500,000.00</u>
OTRAS CUENTAS POR COBRAR	<u>428,994,607.68</u>		1,316,795,987.40
	2,049,034,345.27		
OTROS ACTIVOS		DIFERIDO	
ANTICIPOS A PROVEEDORES	\$ 9,972,764.18	OTROS	45,053,003.86
ANTICIPOS A CONTRATISTAS	118,340,569.98		
ANTICIPOS PROGRAMAS ESTATALES	64,822,383.20	SUMA PASIVO	<u>\$ 3,299,417,701.47</u>
ANTICIPOS PROGRAMAS FEDERALES	1,683,156.96		
REINTEGRO DE RECURSOS NO UTILIZADOS EN EJERCICIOS ANTERIORES	16,500,000.00		
OTROS	<u>619,939,580.46</u>		
	831,258,454.78		
FIJO		PATRIMONIO	
BIENES INMUEBLES	\$ 1,068,130,658.95	PATRIMONIO	\$ 4,695,145,872.33
MUEBLES Y ENSERES	183,317,586.97	INCREMENTO A LA HACIENDA PUB. AÑO INM. ANT.	87,431,975.46
MAQUINARIA, MOBILIARIO Y EQ. DE TRANSPORTE	480,067,019.71	INCREMENTO A LA HACIENDA PUB. AÑOS ANT.	1,465,574,973.65
INVERSIÓN BODEGAS NAYARABASTOS	1,425,300.00	INCREMENTO AL PATRIMONIO AÑO FISCAL	474,879,150.78
APORTACIÓN A FIDEICOMISOS Y FONDOS	77,790,000.00	PROVISIÓN PARA CUENTAS INCOBRABLES	19,153,138.48
DEPÓSITOS EN GARANTÍA	1,931,520.95	FINANCIAMIENTO INVERSION PUBLICA	(350,274,905.40)
OTROS	<u>478,565,216.85</u>	AJUSTE AL PATRIMONIO POR EXTINCIÓN DE LA ENTIDAD	(270,892.27)
	2,291,227,303.43	OTRAS CUENTAS DE PATRIMONIO	<u>(1,410,736,410.48)</u>
			4,980,902,902.55
DIFERIDO			
GASTOS ANTICIPADOS	\$ 27,939.32		
SUELDOS Y PRESTACIONES	87,670.49		
OTROS	<u>2,131,276.34</u>		
	2,246,886.15		
TOTAL ACTIVO	<u>\$ 8,280,320,604.02</u>	TOTAL PASIVO MAS PATRIMONIO	<u>\$ 8,280,320,604.02</u>

CUENTAS DE ORDEN	
DEUDA INDIRECTA (AVALS OTORGADOS)	\$ 207,135,184.19
GASTO TELESECUNDARIA	298,675,647.32
BURSATILIZACION Y/O FINANCIAMIENTO ESTRUCTURADO	966,500,000.00
OTROS	69,666,442.81
TOTAL	<u>\$ 1,541,977,274.32</u>



**PODER EJECUTIVO
NAYARIT**

**GOBIERNO DEL ESTADO DE NAYARIT
ESTADO DE INGRESOS Y EGRESOS
CONSOLIDADO
POR EL PERIODO COMPRENDIDO DEL 1 DE JULIO AL 30 DE SEPTIEMBRE DE 2009
(Hoja 1 de 6)**

INGRESOS

IMPUESTOS

IMPUESTO SOBRE REMUN. AL TRABAJO PERSONAL INDEP.	\$	562,439.55	
IMPUESTO SOBRE NOMINAS		26,903,577.03	
IMPUESTO AL HOSPEDAJE		13,325,858.65	
IMPUESTO SOBRE DIVERSIONES Y ESPECTACULOS PUBLICOS		22,289.53	
IMPUESTO SOBRE JUEGOS Y APUESTAS PERMITIDAS SOBRE RIFAS LOTERIAS Y SORTEOS		616,591.42	
IMPUESTO SOBRE ADQUISICION DE BIENES MUEBLES		3,613,639.10	
IMPUESTO ESTATAL SOBRE TENENCIA O USO DE VEHICULOS		1,559,033.62	
IMPUESTOS ADICIONALES		21,960,777.73	
IMPUESTO CEDULAR		2,306,834.43	
SUMA DE IMPUESTOS			\$ 70,871,041.06

DERECHOS

SERVICIOS REGISTRALES	\$	14,679,514.47	
SERVICIOS PREST. EN MAT. DE PROFESIONES Y ACT. TEC.		758,144.66	
SERVICIOS PRESTADOS POR LA DIRECCIÓN DEL NOTARIADO		208,579.25	
CERTIFICADOS, CERTIFICACIÓN DE DOCTOS. Y CONSTANCIAS		63,638.75	
REGISTRO CIVIL		782,617.42	
TRANSITO Y TRANSPORTE		12,321,013.73	
SERVICIOS CATASTRALES		331,811.23	
SERVICIOS PRESTADOS EN MATERIA DE EDUCACION Y CULTURA		13,995,239.41	
EXPEDICION DE PERMISOS EN EL RAMO DE ALCOHOLES		2,067,947.96	
SERVICIOS PRESTADOS EN MAT. DE INFRAEST. URBANA Y VIAL		22,250.94	
SERVICIOS PREST. POR LA PROCURADURIA GRAL. DE JUSTICIA		952,233.37	
SERVICIOS PRESTADOS EN MATERIA DE SEGURIDAD PRIVADA		54,547.50	
SERVICIOS PRESTADOS EN MATERIA DE SALUD		1,402,954.90	
SERVICIOS PRESTADOS POR ORGANISMOS DESCENTRALIZADOS		2,251,625.72	
SERVICIOS PRESTADOS POR EL PERIODICO OFICIAL		33,455.80	
SERV. PREST. EN MAT. DE TRANSPARENCIA Y ACCESO A LA INF.		767.27	
OTROS DERECHOS		33,254,537.70	
SUMA DE DERECHOS			83,180,880.08

PRODUCTOS

VENTA Y EXPLOTACIÓN DE BIENES MUEBLES E INM. DEL ESTADO	\$	129,973.72	
PERIÓDICO OFICIAL DEL GOBIERNO DEL ESTADO		88,264.35	
VENTA DE FORMAS VALORADAS		13,412.00	
FOTOCOPIA DE DOCUMENTOS		908.50	
CONCESIONES, CONTRATOS, RENTAS, INT., DIVIDENDOS Y REGALÍAS		8,878,224.33	
OTROS PRODUCTOS		32,068,242.53	
SUMA DE PRODUCTOS			41,179,025.43

APROVECHAMIENTOS

RECARGOS	\$	673,942.98	
MULTAS		2,132,126.06	
HERENCIAS LEGADOS Y DONACIONES		528,559.59	
GASTOS DE EJECUCIÓN		537,490.22	



**PODER EJECUTIVO
NAYARIT**

**GOBIERNO DEL ESTADO DE NAYARIT
ESTADO DE INGRESOS Y EGRESOS
CONSOLIDADO
POR EL PERIODO COMPRENDIDO DEL 1 DE JULIO AL 30 DE SEPTIEMBRE DE 2009
(Hoja 2 de 6)**

CENDI (CENTRO DE DESARROLLO INFANTIL)	\$	59,125.64	
FIANZAS Y DEPOSITOS CARCELARIOS		2,163,359.18	
OTROS APROVECHAMIENTOS		9,676,996.24	
SUMA DE APROVECHAMIENTOS			\$ 15,771,599.91
IMPUESTOS MUNICIPALES COORDINADOS			
IMPUESTO PREDIAL URBANO	\$	419,241.37	
IMPUESTO PREDIAL RUSTICO		38,137.95	
IMPUESTO SOBRE ADQUISICION DE BIENES INMUEBLES		795,944.20	
SUMA DE IMPUESTOS MUNICIPALES COORDINADOS			1,253,323.52
INGRESOS EXTRAORDINARIOS			
INGRESOS EXTRAORDINARIOS POR EMPRÉSTITOS	\$	4,680.00	
INGRESOS EXTRAORDINARIOS POR OTROS CONCEPTOS		8,833,909.70	
INGRESOS POR BURSATILIZACION		187,919,913.75	
OTROS INGRESOS EXTRAORDINARIOS		105,309.93	
SUMA DE INGRESOS EXTRAORDINARIOS			196,863,813.38
PARTICIPACIONES EN INGRESOS FEDERALES			
FONDO GENERAL DE PARTICIPACIONES	\$	692,583,987.71	
FONDO DE FOMENTO MUNICIPAL		86,077,419.00	
PARTICIPACIÓN EN IMPUESTO ESPECIAL SOBRE PROD. Y SERV.		16,288,052.00	
IMPUESTO SOBRE AUTOMOVILES NUEVOS		781,140.37	
FONDO IMPUESTO SOBRE AUTOMOVILES NUEVOS		1,712,127.00	
SUMA DE PARTICIPACIONES EN INGRESOS FEDERALES			797,442,726.08
INCENTIVOS POR COORDINACION FISCAL			
IMPUESTO SOBRE TENENCIA O USO DE VEHICULOS FISCALIZACION	\$	14,082,581.83	
INCENTIVOS DE FISCALIZACION CONCURRENTE		1,320,046.00	
IMPUESTO SOBRE AUTOMOVILES NUEVOS		2,078,645.00	
MULTAS ADMINISTRATIVAS FEDERALES NO FISCALES		2,690,594.58	
VIGILANCIA OBRA PÚBLICA 5 AL MILLAR		229,873.80	
DERECHOS ZONA FEDERAL MARÍTIMO TERRESTRE		451,051.11	
INCENTIVOS ECONOMICOS REGIMEN PEQUEÑOS CONTRIB.		857,006.48	
SUMA DE INCENTIVOS POR COORDINACION FISCAL		130,014.00	21,839,812.80
IMPUESTOS FEDERALES POR CONVENIOS			
IMPUESTO SOBRE LA RENTA (PEQUEÑOS CONTRIBUYENTES)	\$	14,944,764.71	
IMPUESTO SOBRE LA RENTA (REGIMEN INTERMEDIO)		1,123,731.20	
IMPUESTO SOBRE LA RENTA ENAJENACIÓN DE BIENES INMUEBLES		3,422,596.19	
SUMA DE IMPUESTOS FEDERALES POR CONVENIOS			19,491,092.10
APORTACIONES FED. PARA ENTIDADES FEDERATIVAS Y MUNICIPIOS			
FONDO DE APORT. PARA LA EDUCACION BASICA Y NORMAL (FAEB)	\$	799,233,944.77	
FONDO DE APORT. PARA LOS SERVICIOS DE SALUD (FASSA)		201,182,952.98	
FONDO DE APORT. PARA LA INFRAESTRUCTURA SOCIAL (FAIS)		102,314,626.86	



**PODER EJECUTIVO
NAYARIT**

**GOBIERNO DEL ESTADO DE NAYARIT
ESTADO DE INGRESOS Y EGRESOS
CONSOLIDADO
POR EL PERIODO COMPRENDIDO DEL 1 DE JULIO AL 30 DE SEPTIEMBRE DE 2009
(Hoja 3 de 6)**

FONDO DE APORT. PARA FORTALECIMIENTO DE LOS MUNICIPIOS Y DEMARCACIONES DEL D.F. (FORTAMUNDF)	\$ 92,553,019.74	
FONDO DE APORT. MÚLTIPLES (FAM)	78,344,717.98	
FONDO DE APORT. PARA LA EDUCACIÓN TECNOLÓGICA Y DE ADULTOS (FAETA)	14,618,064.25	
FONDO DE APORT. PARA LA SEGURIDAD PÚBLICA DE LOS ESTADOS Y EL D. F. (FASP)	40,372,418.76	
FONDO DE APORTACIONES PARA EL FORTALECIMIENTO DE LAS ENTIDADES FEDERATIVAS (FAFEF)	<u>66,903,623.42</u>	
SUMA DE APORTACIONES FED. PARA ENTIDADES FEDERATIVAS Y MUN		\$1,395,523,368.76
TRANSFERENCIAS		
SOCORRO DE LEY	\$ 2,494,625.75	
UNIVERSIDAD AUTONOMA DE NAYARIT	259,054,452.21	
OTRAS TRANSFERENCIAS	<u>21,843,708.00</u>	
SUMA DE TRANSFERENCIAS		283,392,785.96
CONVENIOS FEDERALES		
CONVENIO C.N.A. RURAL	\$ 13,761,495.00	
CONVENIO A.P.A.Z.U.	4,200,474.94	
CONVENIO AGUA LIMPIA	697,700.00	
APORTACION CAPFCE	28,618.95	
REASIGNACION DE RECURSOS SCT	85,652.97	
RECURSOS PARA PROGRAMA DE FISCALIZACION	1,252,827.48	
CONVENIO DE SEGURIDAD PUBLICA 2006	18.21	
CONVENIO C.N.A. RURAL	339,774.18	
CONVENIO AGUA LIMPIA	246.55	
OTROS CONVENIOS FEDERALES	<u>36,729,798.95</u>	
SUMA DE CONVENIOS FEDERALES		57,096,607.23
RECURSOS FEDERALES DIVERSOS		
ZOFEMAT (ZONA FEDERAL MARÍTIMO-TERRESTRE)	\$ 2,756,315.95	
FIDEICOMISO PARA LA INFRAESTRUCTURA EN LOS ESTADOS	4,878,803.38	
FORTALECIMIENTO CENDIS	213,588.57	
PROYECTO SEP-MESA DEL NAYAR 04/05	939,913.31	
PROGRAMA OBRA CONALEP	308.34	
SAGARPA	990,076.37	
FOPREDEN (FONDO DE PREVENCIÓN DE DESASTRES NATURALES)	4,796.87	
RECURSOS SECTOR TURISMO	485,000.12	
A.P.A.Z.U.	502,063.22	
FONDO PARA LA ESTABILIZACION DE LOS INGRESOS DE LAS ENTIDADES FEDERATIVAS	41,597.67	
EDUCACION PUBLICA	2,295.10	
SECRETARIA DE SALUD	137,842,378.08	
RECURSOS PROGRAMA DE APOYO DE DESARROLLO	70,164.56	
RECURSOS APOYOS FINANCIEROS 2007	84.24	
PROGRAMA ATENCION DE LOS PUEBLOS INDIGENAS	125,410.75	
C.N.A. PROGRAMA DE CULTURA DEL AGUA 2006	500,000.00	
CONVENIO SEP SANEAMIENTO FAEB	25.06	



**PODER EJECUTIVO
NAYARIT**

**GOBIERNO DEL ESTADO DE NAYARIT
ESTADO DE INGRESOS Y EGRESOS
CONSOLIDADO
POR EL PERIODO COMPRENDIDO DEL 1 DE JULIO AL 30 DE SEPTIEMBRE DE 2009
(Hoja 4 de 6)**

SECRETARIA DE ECONOMIA	\$	2,121.24	
FONDO DE FISCALIZACION		32,717,942.00	
PROGRAMA PROTECCION CENTRO DE POBLACION		19.68	
IEPS POR GASOLINA Y DIESEL		50,607,915.00	
FONDO DE COMPENSACION		74,032,302.00	
CONADE		15,043,611.95	
RECURSOS FONDO REGIONAL 2008		22,368,949.99	
CONV SEP DE INFRAESTRUCTURA MED Y SUPERIOR		500,825.55	
P.A.R		373.51	
SECRETARIA DEL MEDIO AMB Y REC NAT SEMAR		13,120.80	
RECURSOS APOYO FINANCIERO EXTRAORDINARIO		585,860.82	
FONDO CONCURSABLE CONAGUA		48,220.01	
SECRETARIA DE SEGURIDAD PUBLICA		11,606,916.87	
SECRETARIA DEL MEDIO AMBIENTE Y RECURSOS NATURALES		6,900,000.00	
CONVENIO SEMSSICYT		16,660,092.80	
CONAGUA ZONAS TURISTICAS 2009		81,723,164.92	
FEIEF PARA COMPENSAR PART. FEDERALES		129,249,009.59	
OTROS RECURSOS FEDERALES		23,718,648.00	
SUMA DE RECURSOS FEDERALES DIVERSOS			\$ 615,131,916.32
SUBSIDIO ESTATAL			105,393,411.51
RAMO 33			
FONDO I.- F.A.E.B.	\$	704,241,926.91	
FONDO II.- F.A.S.S.A.		165,926,586.26	
FONDO V.- F.A.M.		68,313,520.50	
FONDO VI.- F.A.E.T.A.		14,906,118.24	
SUMA DE RAMO 33			953,388,151.91
OTROS			362,515,704.65
TOTAL INGRESOS			\$ 5,020,335,260.70
EGRESOS			
SERVICIOS PERSONALES			
REMUNERACIONES AL PERSONAL DE CARÁCTER PERMANENTE	\$	790,630,669.16	
REMUNERACIONES AL PERSONAL DE CARÁCTER TRANSITORIO		95,515,014.29	
REMUNERACIONES ADICIONALES Y ESPECIALES		76,087,711.05	
EROGACIONES POR CONCEPTO DE SEGURIDAD SOCIAL		168,322,583.61	
PAGO POR OTRAS PRESTACIONES		380,516,848.64	
IMPUESTOS Y CONTRIBUCIONES		1,468,208.43	
PREVISIONES PARA SERVICIOS PERSONALES		307,379.00	
SUMA DE SERVICIOS PERSONALES			\$1,512,848,414.18
MATERIALES Y SUMINISTROS			
MATERIALES Y ÚTILES DE ADMINISTRACIÓN Y ENSEÑANZA	\$	15,521,297.27	
PRODUCTOS ALIMENTICIOS Y UTENSILIOS		27,656,118.08	
HERRAMIENTAS, REFACCIONES Y ACCESORIOS		6,027,913.10	
MATERIALES Y ARTÍCULOS DE CONSTRUCCIÓN Y DE REPARACIÓN		5,120,769.46	



PODER EJECUTIVO NAYARIT

GOBIERNO DEL ESTADO DE NAYARIT
ESTADO DE INGRESOS Y EGRESOS
CONSOLIDADO
POR EL PERIODO COMPRENDIDO DEL 1 DE JULIO AL 30 DE SEPTIEMBRE DE 2009
(Hoja 5 de 6)

PRODUCTOS QUÍMICOS, FARMACÉUTICOS Y DE LABORATORIO	\$ 54,526,896.11	
COMBUSTIBLES, LUBRICANTES Y ADITIVOS	17,311,978.00	
VESTUARIO, BLANCOS, PRENDAS DE PROTECCIÓN PERSONAL Y ARTÍCULOS DEPORTIVOS	2,432,452.59	
MATERIALES, SUMINISTROS Y PRENDAS DE PROTECCIÓN PARA SEGURIDAD PÚBLICA	<u>7,202.44</u>	
SUMA DE MATERIALES Y SUMINISTROS		\$ 128,604,627.05
SERVICIOS GENERALES		
SERVICIOS BÁSICOS	\$ 22,495,153.18	
SERVICIOS DE ARRENDAMIENTO	15,916,557.00	
ASESORÍAS, CONSULTORÍAS, CAPACITACIÓN, SERVICIOS INFORMÁTICOS, ESTUDIO E INVESTIGACIÓN	12,295,673.29	
SERVICIOS COMERCIALES Y BANCARIOS	92,329,757.68	
SERVICIOS DE MANTENIMIENTO, CONSERVACIÓN E INSTALACIÓN	15,789,974.84	
SERVICIOS DE IMPRESIÓN, PUBLICACIÓN, DIFUSIÓN E INFORMACIÓN	30,294,189.22	
GASTOS DE TRASLADO Y VIÁTICOS	17,760,205.70	
SERVICIOS OFICIALES	6,583,712.05	
PERDIDAS DEL ERARIO, GTOS. POR CONCEPTO DE RESPONSABILIDAD, RESOLUCIONES JUDICIALES Y PAGO DE LIQ.	<u>190,332.23</u>	
SUMA DE SERVICIOS GENERALES		213,655,555.19
TRANSF., SUBSIDIOS, SUBVENCIONES, PENSIONES Y JUB.		
SUBSIDIOS A ORGANISMOS DESCENTRALIZADOS	\$ 58,935,024.36	
SUBSIDIOS POR CONVENIO A DEPENDENCIAS E INSTITUCIONES	53,783,265.54	
SUBVENCIONES A LOS SECTORES SOCIAL Y PRIVADO	34,778,249.46	
JUBILACIONES Y PENSIONES	67,725,758.05	
TRANSFERENCIAS POR BURSATILIZACIÓN	41,194,800.05	
TRANSFERENCIAS ESTATALES	119,623,909.55	
ORGANISMOS AUTÓNOMOS	<u>54,939,365.70</u>	
SUMA DE TRANSF., SUBSIDIOS, SUBVENCIONES, PENSIONES Y JUB.		430,980,372.71
BIENES MUEBLES E INMUEBLES		
MOBILIARIO Y EQUIPO DE ADMINISTRACIÓN	\$ 5,891,295.22	
MAQ. Y EQ. AGROPEC., IND., CONSTRUCCIÓN, INFORMÁTICO, ELÉCTRICO, DE COMUNICACIÓN Y VIALIDAD	5,000,992.72	
VEHÍCULOS Y EQUIPO DE TRANSPORTE	9,686,115.87	
EQUIPO E INSTRUMENTAL MÉDICO Y DE LABORATORIO	7,387,643.71	
HERRAMIENTAS Y REFACCIONES	70,175.18	
BIENES INMUEBLES	<u>4,029,554.89</u>	
SUMA DE BIENES MUEBLES E INMUEBLES		32,065,777.59
INVERSIÓN PARA LA COMPETITIVIDAD		
INFRAESTRUCTURA PARA LA COMPETITIVIDAD	\$ 120,770,048.16	
ACCIONES PARA LA COMPETITIVIDAD	99,919,173.29	
ACCIONES PARA EL DESARROLLO HUMANO	<u>74,413,729.97</u>	
SUMA DE INVERSIÓN PARA LA COMPETITIVIDAD		295,102,951.42
INVERSIONES FINANCIERAS PARA LA COMPETITIVIDAD		



**PODER EJECUTIVO
NAYARIT**

**GOBIERNO DEL ESTADO DE NAYARIT
ESTADO DE INGRESOS Y EGRESOS
CONSOLIDADO
POR EL PERIODO COMPRENDIDO DEL 1 DE JULIO AL 30 DE SEPTIEMBRE DE 2009
(Hoja 6 de 6)**

INVERSIONES FINANCIERAS PARA LAS ACTIVIDADES PRODUCTIVAS	<u>\$ 1,500,000.00</u>	
SUMA DE INVERSIONES FINANCIERAS PARA LA COMPETITIVIDAD		\$ 1,500,000.00
TRANSFERENCIAS A MUNICIPIOS		
PARTICIPACIONES A MUNICIPIOS	\$ 317,065,511.30	
IMPUESTOS MUNICIPALES COORDINADOS	931,447.58	
RAMO 33	<u>182,206,257.00</u>	
SUMA DE TRANSFERENCIAS A MUNICIPIOS		500,203,215.88
DEUDA PÚBLICA		
INTERESES DE LA DEUDA PÚBLICA	<u>\$ 28,716,627.96</u>	
SUMA DE DEUDA PÚBLICA		28,716,627.96
GASTO FEDERALIZADO		
APORT. FED. PARA ENTIDADES FEDERAT. (RAMO 33)	\$1,281,466,195.84	
FIDEICOMISO PARA LA INFRAESTRUCTURA EN LOS ESTADOS	27,439,458.69	
FONDO REGIONAL	70,250,316.32	
RECURSOS FEDERALES CONAGUA	98,523,643.35	
RECURSOS FEDERALES DE PROGRAMAS DE SALUD	53,630,933.79	
RAMO 6 - HACIENDA Y CREDITO PUBLICO	17,913,693.10	
OTROS RECURSOS FEDERALES PARA INFRAESTRUCTURA EDUCATIVA	9,856,722.43	
RAMO 23.- APOYO FINANCIERO EXTRAORDINARIO NO REGULARIZABLE	71,139,217.27	
OTRAS TRANSFERENCIAS FEDERALIZADAS	<u>532,536,801.79</u>	
SUMA DE GASTO FEDERALIZADO		<u>2,162,756,982.58</u>
TOTAL EGRESOS		5,306,434,524.56
INCREMENTO AL PATRIMONIO AÑO FISCAL		<u><u>(\$286,099,263.86)</u></u>



**PODER EJECUTIVO
NAYARIT**

**GOBIERNO DEL ESTADO DE NAYARIT
ESTADO DE ORIGEN Y APLICACIÓN DE FONDOS
CONSOLIDADO
POR EL PERIODO COMPRENDIDO DEL 1 DE JULIO AL 30 DE SEPTIEMBRE DE 2009**

ORIGEN	PARCIAL	TOTAL	APLICACIÓN	PARCIAL	TOTAL
INGRESOS PROPIOS		\$ 409,119,683.38	GASTO CORRIENTE		\$ 1,855,108,596.42
IMPUESTOS	\$ 70,871,041.06		SERVICIOS PERSONALES	\$ 1,512,848,414.18	
DERECHOS	83,180,880.08		MATERIALES Y SUMINISTROS	128,604,627.05	
PRODUCTOS	41,179,025.43		SERVICIOS GENERALES	213,655,555.19	
APROVECHAMIENTOS	15,771,599.91				
IMPUESTOS MUNICIPALES COORDINADOS	1,253,323.52		GASTO DE INVERSIÓN		328,668,729.01
INGRESOS EXTRAORDINARIOS	196,863,813.38		BIENES MUEBLES E INMUEBLES	\$ 32,065,777.59	
			INVERSIÓN PARA LA COMPETITIVIDAD	295,102,951.42	
INGRESOS PROVENIENTES DE LA FEDERACION		3,189,918,309.25	INVERSIONES FINANCIERAS PARA LAS ACTIVIDADES PRODUCTIVAS	1,500,000.00	
PARTICIPACIONES EN INGRESOS FEDERALES	\$ 797,442,726.08				
INCENTIVOS POR COORDINACION FISCAL	21,839,812.80		TRANSF., SUBSIDIOS, SUBVENCIONES, PENSIONES Y JUB.		430,980,372.71
IMPUESTOS FEDERALES POR CONVENIOS	19,491,092.10		SUBSIDIOS A ORGANISMOS DESCENTRALIZADOS	\$ 58,935,024.36	
APORTACIONES FED. PARA ENTIDADES FEDERATIVAS Y MUNICIPIOS	1,395,523,368.76		SUBSIDIOS POR CONVENIO A DEPENDENCIAS E INSTITUCIONES	53,783,265.54	
TRANSFERENCIAS	283,392,785.96		SUBVENCIONES A LOS SECTORES SOCIAL Y PRIVADO	34,778,249.46	
CONVENIOS FEDERALES	57,096,607.23		JUBILACIONES Y PENSIONES	67,725,758.05	
RECURSOS FEDERALES DIVERSOS	615,131,916.32		TRANSFERENCIAS POR BURSATILIZACIÓN	41,194,800.05	
			TRANSFERENCIAS ESTATALES	28,303,020.34	
INGRESOS PROVENIENTES DEL ESTADO		1,421,297,268.07	ORGANISMOS AUTÓNOMOS	54,939,365.70	
SUBSIDIO ESTATAL	\$ 105,393,411.51		TRANSFERENCIAS PODER LEGISLATIVO	45,683,283.75	
RAMO 33	953,388,151.91		TRANSFERENCIAS PODER JUDICIAL	45,637,605.46	
OTROS	362,515,704.65				
SUMA EL ORIGEN DE LOS FONDOS GENERADOS EN EL PERIODO		\$ 5,020,335,260.70	TRANSFERENCIAS A MUNICIPIOS		500,203,215.88
			PARTICIPACIONES A MUNICIPIOS	\$ 317,065,511.30	
			IMPUESTOS MUNICIPALES COORDINADOS	931,447.58	
			RAMO 33	182,206,257.00	
			DEUDA PÚBLICA		28,716,627.96
			INTERESES DE LA DEUDA PÚBLICA	\$ 28,716,627.96	
			GASTO FEDERALIZADO		2,162,756,982.58
			APORT. FED. PARA ENTIDADES FEDERAT. (RAMO 33)	\$ 1,281,466,195.84	
			FIDEICOMISO PARA LA INFRAESTRUCTURA EN LOS ESTADOS	27,439,458.69	
			FONDO REGIONAL	70,250,316.32	
			RECURSOS FEDERALES CONAGUA	98,523,643.35	
			RECURSOS FEDERALES DE PROGRAMAS DE SALUD	53,630,933.79	
			RAMO 6 - HACIENDA Y CREDITO PUBLICO	17,913,693.10	
			OTROS RECURSOS FEDERALES PARA INFRAESTRUCTURA EDUCATIVA	9,856,722.43	
			RAMO 23.- APOYO FINANCIERO EXTRAORDINARIO NO REGULARIZABLE	71,139,217.27	
			OTRAS TRANSFERENCIAS FEDERALIZADAS	532,536,801.79	
			SUMA DE APLICACIONES DE FONDOS EN EL PERIODO		\$ 5,306,434,524.56
OTROS RECURSOS OBTENIDOS		135,587,445.65			
DISPONIBILIDAD EN EFECTIVO AL 1 DE JULIO DE 2009		3,257,065,432.60	DISPONIBILIDAD EN EFECTIVO AL 30 DE SEPTIEMBRE DE 2009		3,106,553,614.39
SUMAS IGUALES		\$ 8,412,988,138.95	SUMAS IGUALES		\$ 8,412,988,138.95



**PODER EJECUTIVO
NAYARIT**

**ENTIDADES DE LA ADMINISTRACIÓN PÚBLICA PARAESTATAL
BALANCE GENERAL CONSOLIDADO AL 30 DE SEPTIEMBRE DE 2009**

ACTIVO		PASIVO Y PATRIMONIO	
DISPONIBLE		CIRCULANTE	
FONDOS FIJOS	\$ 494,003.04	IMPUESTOS POR PAGAR	\$ 8,309,220.23
BANCOS	663,062,149.78	RETENCIONES Y APORTACIONES DE NÓMINA	221,381,356.64
CAJA	801,162.11	PROVEEDORES	93,234,958.93
INVERSIONES Y VALORES	1,312,143,030.16	ACREEDORES DIVERSOS	249,759,384.77
OTROS	<u>471,837,289.87</u>	OTROS	<u>185,624,057.12</u>
	\$ 2,448,337,634.96		\$ 758,308,977.69
CUENTAS POR COBRAR		A MEDIANO PLAZO	
PRESTAMOS A EMPLEADOS	\$ 1,619,078.16	FIANZAS Y DEPÓSITOS	\$ 6,036.00
DEUDORES DIVERSOS	108,323,079.56	OTROS	<u>147,596,933.13</u>
DOCUMENTOS POR COBRAR	1,085,693,727.44		147,602,969.13
CRÉDITO AL SALARIO	32,607.73	A LARGO PLAZO	
SUBSIDIO AL EMPLEO	703,452.02	CRÉDITOS BANCARIOS	\$ 21,082.00
OTRAS CUENTAS POR COBRAR	<u>426,610,402.36</u>	PASIVO SIN RECURSO	<u>966,500,000.00</u>
	1,622,982,347.27		966,521,082.00
OTROS ACTIVOS		DIFERIDO	
ANTICIPOS A PROVEEDORES	\$ 8,247,713.43	OTROS	45,053,003.86
ANTICIPOS A CONTRATISTAS	18,965,912.64		<u>\$ 1,917,486,032.68</u>
ANTICIPOS PROGRAMAS ESTATALES	35,077,953.00	SUMA PASIVO	
OTROS	<u>619,939,580.46</u>		
	682,231,159.53		
FIJO		PATRIMONIO	
BIENES INMUEBLES	\$ 990,704,081.73	PATRIMONIO	\$ 4,440,716,967.37
MUEBLES Y ENSERES	86,094,921.58	INCREMENTO A LA HACIENDA PUB. AÑO INM. ANT.	87,431,975.46
MAQUINARIA, MOBILIARIO Y EQ. DE TRANSPORTE	400,287,357.36	INCREMENTO A LA HACIENDA PUB. AÑOS ANT.	1,168,117,092.64
DEPÓSITOS EN GARANTÍA	1,848,212.94	INCREMENTO AL PATRIMONIO AÑO FISCAL	504,129,528.62
OTROS	<u>478,565,216.85</u>	PROVISIÓN PARA CUENTAS INCOBRABLES	6,335,853.86
	1,957,499,790.46	AJUSTE AL PATRIMONIO POR EXTINCIÓN DE LA ENTIDAD	(270,892.27)
DIFERIDO		OTRAS CUENTAS DE PATRIMONIO	<u>(1,410,736,410.48)</u>
GASTOS ANTICIPADOS	\$ 27,939.32		4,795,724,115.20
OTROS	<u>2,131,276.34</u>		
	2,159,215.66	TOTAL PASIVO MAS PATRIMONIO	<u>\$ 6,713,210,147.88</u>
TOTAL ACTIVO	<u>\$ 6,713,210,147.88</u>		
		CUENTAS DE ORDEN	
		OTROS	\$ 69,666,442.81
		TOTAL	<u>\$ 69,666,442.81</u>



**PODER EJECUTIVO
NAYARIT**

**ESTADO DE INGRESOS Y EGRESOS CONSOLIDADO
DE LA ADMINISTRACIÓN PÚBLICA PARAESTATAL
POR EL PERIODO COMPRENDIDO DEL 1 DE JULIO AL 30 DE SEPTIEMBRE DE 2009
(Hoja 1 de 3)**

INGRESOS

DERECHOS

SERVICIOS PRESTADOS EN MATERIA DE EDUCACION Y CULTURA	\$ 13,199,871.26	
SERVICIOS PRESTADOS EN MATERIA DE SALUD	1,402,954.90	
SERVICIOS PRESTADOS POR ORGANISMOS DESCENTRALIZADOS	1,892,334.60	
OTROS DERECHOS	33,254,537.70	
SUMA DE DERECHOS		\$ 49,749,698.46

PRODUCTOS

FOTOCOPIA DE DOCUMENTOS	\$ 908.50	
CONCESIONES, CONTRATOS, RENTAS, INT., DIVIDENDOS Y REGALÍAS	7,907,505.64	
OTROS PRODUCTOS	31,819,752.25	
SUMA DE PRODUCTOS		39,728,166.39

APROVECHAMIENTOS

HERENCIAS LEGADOS Y DONACIONES	\$ 503,530.64	
OTROS APROVECHAMIENTOS	9,676,996.24	
SUMA DE APROVECHAMIENTOS		10,180,526.88

INGRESOS EXTRAORDINARIOS

INGRESOS EXTRAORDINARIOS POR EMPRÉSTITOS	\$ 4,680.00	
INGRESOS EXTRAORDINARIOS POR OTROS CONCEPTOS	923,788.27	
OTROS INGRESOS EXTRAORDINARIOS	105,309.93	
SUMA DE INGRESOS EXTRAORDINARIOS		1,033,778.20

TRANSFERENCIAS

OTRAS TRANSFERENCIAS	\$ 21,843,708.00	
SUMA DE TRANSFERENCIAS		21,843,708.00

CONVENIOS FEDERALES

OTROS CONVENIOS FEDERALES	\$ 36,729,798.95	
SUMA DE CONVENIOS FEDERALES		36,729,798.95

RECURSOS FEDERALES DIVERSOS

SAGARPA	\$ 979,759.00	
OTROS RECURSOS FEDERALES	23,718,648.00	
SUMA DE RECURSOS FEDERALES DIVERSOS		24,698,407.00

SUBSIDIO ESTATAL

RAMO 33

FONDO I.- F.A.E.B.	\$ 704,241,926.91	
FONDO II.- F.A.S.S.A.	165,926,586.26	
FONDO V.- F.A.M.	68,313,520.50	
FONDO VI.- F.A.E.T.A.	14,906,118.24	
SUMA DE RAMO 33		953,388,151.91

OTROS

362,515,704.65



**PODER EJECUTIVO
NAYARIT**

**ESTADO DE INGRESOS Y EGRESOS CONSOLIDADO
DE LA ADMINISTRACIÓN PÚBLICA PARAESTATAL
POR EL PERIODO COMPRENDIDO DEL 1 DE JULIO AL 30 DE SEPTIEMBRE DE 2009
(Hoja 2 de 3)**

TOTAL INGRESOS **\$ 1,605,261,351.95**

EGRESOS

SERVICIOS PERSONALES

REMUNERACIONES AL PERSONAL DE CARÁCTER PERMANENTE	\$ 608,216,762.14	
REMUNERACIONES AL PERSONAL DE CARÁCTER TRANSITORIO	68,940,318.60	
REMUNERACIONES ADICIONALES Y ESPECIALES	34,306,399.80	
EROGACIONES POR CONCEPTO DE SEGURIDAD SOCIAL	124,112,539.03	
PAGO POR OTRAS PRESTACIONES	325,406,431.72	
IMPUESTOS Y CONTRIBUCIONES	422,019.05	
PREVISIONES PARA SERVICIOS PERSONALES	307,379.00	
SUMA DE SERVICIOS PERSONALES	<u>307,379.00</u>	\$1,161,711,849.34

MATERIALES Y SUMINISTROS

MATERIALES Y ÚTILES DE ADMINISTRACIÓN Y ENSEÑANZA	\$ 11,893,197.79	
PRODUCTOS ALIMENTICIOS Y UTENSILIOS	22,786,528.50	
HERRAMIENTAS, REFACCIONES Y ACCESORIOS	2,109,552.31	
MATERIALES Y ARTÍCULOS DE CONSTRUCCIÓN Y DE REPARACIÓN	4,042,079.82	
PRODUCTOS QUÍMICOS, FARMACÉUTICOS Y DE LABORATORIO	54,287,735.05	
COMBUSTIBLES, LUBRICANTES Y ADITIVOS	7,026,575.73	
VESTUARIO, BLANCOS, PRENDAS DE PROTECCIÓN PERSONAL Y ARTÍCULOS DEPORTIVOS	1,486,784.49	
MATERIALES, SUMINISTROS Y PRENDAS DE PROTECCIÓN PARA SEGURIDAD PÚBLICA	7,202.44	
SUMA DE MATERIALES Y SUMINISTROS	<u>7,202.44</u>	103,639,656.13

SERVICIOS GENERALES

SERVICIOS BÁSICOS	\$ 13,792,116.93	
SERVICIOS DE ARRENDAMIENTO	5,263,159.72	
ASESORÍAS, CONSULTORÍAS, CAPACITACIÓN, SERVICIOS INFORMÁTICOS, ESTUDIO E INVESTIGACIÓN	7,996,020.19	
SERVICIOS COMERCIALES Y BANCARIOS	85,268,993.41	
SERVICIOS DE MANTENIMIENTO, CONSERVACIÓN E INSTALACIÓN	12,997,958.57	
SERVICIOS DE IMPRESIÓN, PUBLICACIÓN, DIFUSIÓN E INFORMACIÓN	10,885,380.98	
GASTOS DE TRASLADO Y VIÁTICOS	10,513,108.64	
SERVICIOS OFICIALES	2,658,402.34	
PERDIDAS DEL ERARIO, GTOS. POR CONCEPTO DE RESPONSABILIDAD, RESOLUCIONES JUDICIALES Y PAGO DE LIQ.	187,932.23	
SUMA DE SERVICIOS GENERALES	<u>187,932.23</u>	149,563,073.01

TRANSF., SUBSIDIOS, SUBVENCIONES, PENSIONES Y JUB.

SUBSIDIOS A ORGANISMOS DESCENTRALIZADOS	\$ 1,123,196.82	
SUBSIDIOS POR CONVENIO A DEPENDENCIAS E INSTITUCIONES	501,500.00	
SUBVENCIONES A LOS SECTORES SOCIAL Y PRIVADO	45,236,544.88	
JUBILACIONES Y PENSIONES	36,232,401.22	
SUMA DE TRANSF., SUBSIDIOS, SUBVENCIONES, PENSIONES Y JUB.	<u>36,232,401.22</u>	83,093,642.92

BIENES MUEBLES E INMUEBLES



**PODER EJECUTIVO
NAYARIT**

**ESTADO DE INGRESOS Y EGRESOS CONSOLIDADO
DE LA ADMINISTRACIÓN PÚBLICA PARAESTATAL
POR EL PERIODO COMPRENDIDO DEL 1 DE JULIO AL 30 DE SEPTIEMBRE DE 2009
(Hoja 3 de 3)**

MOBILIARIO Y EQUIPO DE ADMINISTRACIÓN	\$ 5,413,225.58	
MAQ. Y EQ. AGROPEC., IND., CONSTRUCCIÓN, INFORMÁTICO, ELÉCTRICO, DE COMUNICACIÓN Y VIALIDAD	4,688,383.26	
VEHÍCULOS Y EQUIPO DE TRANSPORTE	9,084,515.87	
EQUIPO E INSTRUMENTAL MÉDICO Y DE LABORATORIO	7,387,643.71	
HERRAMIENTAS Y REFACCIONES	51,964.68	
BIENES INMUEBLES	4,029,554.89	
SUMA DE BIENES MUEBLES E INMUEBLES		\$ 30,655,287.99
INVERSIÓN PARA LA COMPETITIVIDAD		
INFRAESTRUCTURA PARA LA COMPETITIVIDAD	\$ 43,374,935.09	
ACCIONES PARA LA COMPETITIVIDAD	200,000.00	
ACCIONES PARA EL DESARROLLO HUMANO	558,500.00	
SUMA DE INVERSIÓN PARA LA COMPETITIVIDAD		44,133,435.09
TOTAL EGRESOS		1,572,796,944.48
INCREMENTO AL PATRIMONIO AÑO FISCAL		<u><u>\$32,464,407.47</u></u>



**PODER EJECUTIVO
NAYARIT**

**ENTIDADES DE LA ADMINISTRACIÓN PÚBLICA PARAESTATAL
ESTADO DE ORIGEN Y APLICACIÓN DE FONDOS
CONSOLIDADO
POR EL PERIODO COMPRENDIDO DEL 1 DE JULIO AL 30 DE SEPTIEMBRE DE 2009**

ORIGEN	PARCIAL	TOTAL	APLICACIÓN	PARCIAL	TOTAL
INGRESOS PROPIOS		\$ 100,692,169.93	GASTO CORRIENTE		\$ 1,414,914,578.48
DERECHOS	\$ 49,749,698.46		SERVICIOS PERSONALES	\$ 1,161,711,849.34	
PRODUCTOS	39,728,166.39		MATERIALES Y SUMINISTROS	103,639,656.13	
APROVECHAMIENTOS	10,180,526.88		SERVICIOS GENERALES	149,563,073.01	
INGRESOS EXTRAORDINARIOS	1,033,778.20				
INGRESOS PROVENIENTES DE LA FEDERACION		83,271,913.95	GASTO DE INVERSIÓN		74,788,723.08
TRANSFERENCIAS	\$ 21,843,708.00		BIENES MUEBLES E INMUEBLES	\$ 30,655,287.99	
CONVENIOS FEDERALES	36,729,798.95		INVERSIÓN PARA LA COMPETITIVIDAD	44,133,435.09	
RECURSOS FEDERALES DIVERSOS	24,698,407.00				
INGRESOS PROVENIENTES DEL ESTADO		1,421,297,268.07	TRANSF., SUBSIDIOS, SUBVENCIONES, PENSIONES Y JUB.		83,093,642.92
SUBSIDIO ESTATAL	\$ 105,393,411.51		SUBSIDIOS A ORGANISMOS DESCENTRALIZADOS	\$ 1,123,196.82	
RAMO 33	953,388,151.91		SUBSIDIOS POR CONVENIO A DEPENDENCIAS E INSTITUCIONES	501,500.00	
OTROS	362,515,704.65		SUBVENCIONES A LOS SECTORES SOCIAL Y PRIVADO	45,236,544.88	
			JUBILACIONES Y PENSIONES	36,232,401.22	
SUMA EL ORIGEN DE LOS FONDOS GENERADOS EN EL PERIODO		\$ 1,605,261,351.95	SUMA DE APLICACIONES DE FONDOS EN EL PERIODO		\$ 1,572,796,944.48
DISPONIBILIDAD EN EFECTIVO AL 1 DE JULIO DE 2009		2,456,424,383.47	OTRAS APLICACIONES		40,551,155.98
SUMAS IGUALES		\$ 4,061,685,735.42	DISPONIBILIDAD EN EFECTIVO AL 30 DE SEPTIEMBRE DE 2009		2,448,337,634.96
			SUMAS IGUALES		\$ 4,061,685,735.42



PODER EJECUTIVO NAYARIT

En este Informe se presentan de manera consolidada el Balance General, el Estado de Ingresos y Egresos, así como el Estado de Origen y Aplicación de Fondos de las Entidades Paraestatales, mismos que, a su vez, fueron consolidados con los Estados Financieros del Gobierno del Estado en forma trimestral del 1° de Julio al 30 de Septiembre de 2009.

Cabe mencionar que en la Consolidación efectuada del trimestre Julio - Septiembre, se deben de restar los Ingresos provenientes del Estado que las Entidades Paraestatales reportaron en sus Estados Financieros por un monto de \$ 1,421,297,268.07 (un mil cuatrocientos veintiun millones doscientos noventa y siete mil doscientos sesenta y ocho pesos 07/100 m. n.) con la finalidad de no duplicar los ingresos que aparecen en el Estado de Origen y Aplicación de Fondos Consolidado por la cantidad total de \$ 5,020,335,260.70 (cinco mil veinte millones trescientos treinta y cinco mil doscientos sesenta pesos 70/100 m. n.).



**PODER EJECUTIVO
NAYARIT**

Por lo anteriormente expuesto y fundado solicito respetuosamente a ese Órgano de Fiscalización Superior, la revisión del Informe de Avance de Gestión Financiera correspondiente al trimestre Julio - Septiembre de 2009, para que derivado de esta última el H. Congreso del Estado emita la resolución correspondiente.

ATENTAMENTE.

"SUFRAGIO EFECTIVO. NO REELECCIÓN".
EL GOBERNADOR CONSTITUCIONAL DEL ESTADO.

A handwritten signature in black ink, appearing to read "Ney González Sánchez", written over a large, faint circular stamp or watermark.

LIC. NEY GONZÁLEZ SÁNCHEZ.

EL SECRETARIO DE FINANZAS.

A handwritten signature in black ink, appearing to read "Gerardo Gangoiti Ruiz", written in a stylized, cursive manner.

C.P. GERARDO GANGOITI RUIZ.

GOBIERNO DEL ESTADO DE NAYARIT

Notas a los Estados Financieros

Por el período que inicia el 01 de Julio y termina el 30 de Septiembre de 2009

A/ DESCRIPCIÓN DE LA ENTIDAD

El Gobierno del Estado de Nayarit, de acuerdo a su Constitución Política, es republicano, popular y representativo, teniendo como base de su división territorial y organización política y administrativa el Municipio Libre.

El Estado de Nayarit se divide en 20 municipios, siendo Tepic la capital del Estado y en la que se encuentran asentados los Poderes Legislativo, Ejecutivo y Judicial. El Poder Ejecutivo, representado por el Gobernador del Estado, es nombrado por elección popular para un período constitucional de seis años, teniendo bajo su responsabilidad entre otras, la Administración Pública Estatal. La actual Administración entró en funciones el 19 de septiembre de 2005.

La Administración Pública Estatal de acuerdo a las disposiciones en vigor es centralizada y paraestatal; integrada por el Gobernador del Estado, Secretarías de Despacho y la Procuraduría General de Justicia. La Administración Pública Paraestatal se conforma con los Organismos descentralizados, entidades de participación estatal, fondos y fideicomisos, creados para coadyuvar al cumplimiento de las atribuciones y programas inherentes a las Secretarías.

La Ley Orgánica del Poder Ejecutivo señala a la Secretaría de Finanzas como el órgano encargado de la administración financiera y tributaria de la Hacienda Pública del Estado, así como de los recursos humanos, materiales y económicos.

El gasto público estatal se basa en presupuestos anuales aprobados por la Cámara de Diputados mediante Decreto. Para el Ejercicio Fiscal de 2009 el Presupuesto de Egresos fue aprobado por Decreto que se publicó en el Periódico Oficial del Estado, el 27 de Diciembre de 2008.

Los ingresos se registran en base a la Ley de Ingresos del Estado Libre y Soberano de Nayarit para el Ejercicio Fiscal 2009, aprobada mediante Decreto que se publicó en el Periódico Oficial del Estado, el 20 de Diciembre de 2008.

B/ RESUMEN DE POLÍTICAS CONTABLES

Los Estados Financieros que se acompañan han sido preparados de acuerdo a las políticas y a los sistemas de información contable y presupuestal utilizados por el Gobierno del Estado de Nayarit para la preparación de su información financiera, reconociendo los egresos en forma acumulativa cuando se conocen y los ingresos cuando se reciben; las políticas de registro de las operaciones y la preparación de informes financieros se llevan a cabo de acuerdo con los Principios de Contabilidad Gubernamental, generales y específicos, así como con las normas e instructivos que le son aplicables.

Las principales políticas contables utilizadas por el Gobierno del Estado de Nayarit se detallan a continuación:

1. La Rendición de Cuentas tiene como objetivo mantener informada oportunamente a la ciudadanía sobre la situación de las Finanzas Públicas del Estado.
2. La Política de Gasto Público debe ceñirse a principios de eficiencia y eficacia, así como cumplir con todos los requisitos de transparencia aplicables, para que en el marco de un buen gobierno, incidir en el potencial de desarrollo económico y social, para lograr la reducción de la pobreza y mejorar la calidad de vida de la población.
3. La asignación eficiente del gasto público consiste en privilegiar el gasto de inversión sobre el gasto corriente, promoviendo y facilitando la concurrencia de recursos intergubernamentales para que las acciones de Gobierno logren mayor alcance e impacto social.
4. La racionalización del Gasto Corriente radica en la reducción de su importancia relativa para promover proyectos de alta rentabilidad social.

5. Los ingresos se reconocen cuando se reciben, incluyendo los provenientes del Gobierno Federal por concepto de participaciones y los fondos federales que le corresponden al Estado de acuerdo a la Ley de Coordinación Fiscal Federal, al Convenio de Colaboración Administrativa y a los derivados de otros acuerdos celebrados con el mismo Gobierno Federal, sus Dependencias y otras Instancias.
6. El registro presupuestal y contable de los egresos se realiza cuando se conoce y efectúa la erogación correspondiente, con excepción de los anticipos para gastos, los cuales se afectan en forma definitiva en el ejercicio presupuestal que se comprueban.
7. Los gastos de capital (construcción de obras y adquisición de bienes inmuebles y muebles) se consideran como partida de egreso presupuestal por el importe de las erogaciones totales en el período y ejercicio en que se realizan.
8. El Resultado de las Finanzas Públicas Estatales se registra en la Cuenta denominada "Incremento al Patrimonio Año Fiscal", reclasificando su saldo al inicio del ejercicio siguiente a la cuenta "Incremento a la Hacienda Pública Años Anteriores".
9. Los recursos federales recibidos por concepto de Fondos de Aportaciones (Ramo 33) se transfieren a las diferentes entidades (Municipios, Organismos Descentralizados, programas, etc.) de acuerdo a la normatividad aplicable, presentándose en los Estados Financieros básicamente en los renglones de Gasto Federalizado y Transferencias a Municipios.
10. El Gasto Federalizado se utiliza y es registrado de acuerdo a los Lineamientos de Aplicación y Reglas de Operación de cada uno de los conceptos.
11. La Transferencia de Recursos a los Municipios se realiza de acuerdo a lo señalado por la Ley de Coordinación Fiscal vigente.
12. Los aumentos y disminuciones a los Presupuestos de Ingresos y Egresos se efectúan con base en el comportamiento del gasto y al nivel de ingresos recibidos.
13. Los Estados Financieros que presentan las Entidades Paraestatales, son revisados y avalados por los Titulares de cada una de ellas, para efecto de Consolidación con la Información Financiera del Gobierno del Estado.
14. Las operaciones que muestran los Estados Financieros, se clasifican en términos generales a lo establecido en la Ley de Ingresos, el Decreto de Presupuesto de Egresos, la Ley de Presupuestación, Contabilidad y Gasto Público de la Administración del Gobierno del Estado de Nayarit y otras disposiciones reglamentarias que le son aplicables, los cuales son avalados por los Titulares de las Dependencias correspondientes.

C/ PREVISIÓN DE INGRESOS ESTATALES

Los ingresos recaudados durante el tercer trimestre del ejercicio fiscal 2009 ascendieron a \$ 308,427,513.45, importe que fue superior en \$ 154,842,742.42 a la previsión de ingresos para este mismo período de \$ 153,584,771.03

D/ CONVENIO DE ADHESIÓN AL SISTEMA NACIONAL DE COORDINACIÓN FISCAL Y CONVENIO DE COLABORACIÓN ADMINISTRATIVA EN MATERIA FISCAL FEDERAL.

El Gobierno del Estado de Nayarit está adherido al Sistema Nacional de Coordinación Fiscal de la Federación, mediante Convenio que entró en vigor el 22 de diciembre de 1979.

Con motivo de esta adhesión, el Estado de Nayarit al igual que otras Entidades del País, participa en los ingresos federales de acuerdo a los porcentajes y modalidades establecidas en la Ley de Coordinación Fiscal.

De acuerdo con la Ley de Coordinación Fiscal, el Estado de Nayarit participa en el Fondo General de Participaciones, en el Fondo de Fomento Municipal y en la Recaudación de Impuestos Especiales Sobre Producción y Servicios; adicionalmente, de acuerdo al artículo 2º de la referida Ley, se percibe el 100% de la recaudación en la Entidad del Impuesto Sobre Tenencia o Uso de Vehículos y del Impuesto Sobre Automóviles Nuevos.

Los ingresos por colaboración administrativa corresponden a los percibidos por el Gobierno del Estado de Nayarit, de acuerdo al Convenio de Colaboración Administrativa en materia Fiscal Federal vigente, por ejercer funciones operativas de administración en

determinados ingresos federales, tales como impuesto al valor agregado; sobre la renta; al activo; especial sobre producción y servicios; etc.

E/ OTROS RECURSOS OBTENIDOS

Este rubro muestra el movimiento neto de otras cuentas deudoras y acreedoras de activos, pasivos y patrimonio, durante el período de tres meses terminado el 30 de Septiembre del año 2009, integrándose de la siguiente forma:

Disminución en Cuentas Deudoras

Préstamos a Empleados	(\$	282,937.90)	
Deudores Diversos		5,159,463.45	
Préstamos a Ayuntamientos	(24,361,926.04)	
Documentos por Cobrar		26,650.03	
Subsidio al Empleo	(783,134.74)	
Otras Cuentas por Cobrar	(7,536.00)	
Anticipos a Proveedores	(280,799.62)	
Anticipos a Contratistas	(66,838,557.17)	
Anticipos Programas Estatales	(4,328,567.31)	
Anticipos Programas Federales		854,288.28	
Muebles y Enseres		496,280.14	
Maq. Mob. y Equipo de Transporte		914,209.46	
Depósitos en Garantía	(3,473,000.00)	
Sueldos y Prestaciones	(14,994.64)	(\$ 92,920,562.06)

(-) Aumento en Cuentas Acreedoras

Impuestos por pagar	(\$	30,454,305.13)	
Acreedores Diversos		145,240,547.01	
Retenciones y Aportaciones de Nómina		33,502,401.35	
Fianzas y Depósitos		868,764.16	
Créditos Bancarios	(14,769,652.98)	
Patrimonio		1,410,489.60	
Incremento a la Hda. Pública años anteriores	(67,349,857.42)	
Financiamiento Inversión Pública		14,769,652.98	83,218,039.57
Total			(\$ 176,138,601.63)

F/ PARTICIPACIONES A MUNICIPIOS

De acuerdo a la Ley de Coordinación Fiscal, a los Municipios les corresponde el 20% del monto asignado al Gobierno del Estado del Fondo General de Participaciones, del Impuesto sobre Tenencia o Uso de Vehículos, de la recaudación del Impuesto Especial sobre Producción y Servicios e Impuesto Sobre Automóviles Nuevos.

Actualmente el Gobierno del Estado transfiere a los Ayuntamientos el 22.5% del monto total que se recibe del Fondo General de Participaciones.

Por otra parte, el Gobierno del Estado recibe de la Federación un Fondo de Fomento Municipal, proveniente de la recaudación participable, para su distribución al 100% entre los Municipios del Estado.

**G/ DISPONIBILIDAD AL 30 DE SEPTIEMBRE DE 2009
EN BANCOS, INVERSIONES, CAJA Y FONDOS FIJOS**

Fondos de Aportaciones Federales para Entidades Federativas y Municipios (Ramo 33)	\$	218,900,188.56
Fideicomiso para la Infraestructura en los Estados (FIES)		159,432,481.22
Fondo Concursable Tratamiento de Aguas Residuales CONAGUA		47,466,724.63
Convenio de Infraestructura SEP Federal		46,774,755.11
Convenio de Reasignación de Recursos del Sector Turismo		44,746,927.19
Agua Potable, Alcantarillado y Saneamiento en Zonas Urbanas (APAZU)		40,389,032.93
Apoyo Financiero Extraordinario No Regularizable		31,177,093.54
Convenio CNA Rural, con la Comisión Nacional del Agua		27,643,225.90
Otros recursos comprometidos		20,544,131.54
Caja		19,269,188.20
Fondos Fijos		1,872,230.61
TOTAL:	\$	658,215,979.43

H/ PREVISIÓN SOCIAL


Las aportaciones que el Gobierno del Estado hace por concepto de Previsión Social, se presentan en el rubro de Remuneraciones al Personal y corresponden principalmente a los siguientes conceptos:

- Atención médica a trabajadores del Estado que conforman la plantilla del personal vigente y jubilado (ISSSTE).
- Aportaciones al Fondo de Pensiones de los trabajadores.
- Aportaciones al Sistema de Ahorro para el Retiro (SAR).


- Pago a Pensionados y Jubilados con anterioridad de la entrada en vigor de la Ley de Pensiones para los trabajadores al Servicio del Estado.
- Seguro de Vida a favor de los beneficiarios del personal sindicalizado de la burocracia estatal.




C.P. GERARDO GANGOITI RUIZ
Secretario de Finanzas




LIC. DOMINGO ACOSTA CORONADO
Subsecretario de Finanzas




LIC. MARTÍN OLMEDO VÁZQUEZ
Director General de Tesorería



C.P. GUSTAVO HUERTA GODOY
Director General de Ingresos



L.A. y M.A. RAÚL E. POLANCO PLAZOLA
Director General de Administración



C.P. HÉCTOR HUGO PARTIDA GUZMÁN
Director de Contabilidad