

Seguimiento y Evaluación del Plan Estatal de Desarrollo 2005-2011

(Septiembre 2005-Diciembre 2010)

310 Proyectos Estratégicos

300 Atendidos

97% de Avance

87.5% de Tiempo Transcurrido

Avance General OPTIMO

Corte enero 2011

588 Líneas de Acción

553 Atendidas

94% de Avance

87.5% de Tiempo Transcurrido




Avance General OPTIMO

Corte enero 2011

SUBCOMITÉ DE AGRICULTURA, GANADERÍA, PESCA Y DESARROLLO RURAL

TEMA SECTORIAL	AVANCE PED 2005-2011										AVANCE GENERAL	Semafización General
	CARTERA DE PROYECTO (número de proyectos contenidos)				Semafización	LINEAS DE ACCIÓN				Semafización		
	TOTAL	ATENDIDOS	NO ATENDIDOS	AVANCE		TOTAL	ATENDIDAS	NO ATENDIDAS	AVANCE			
	53	53	0	100%		80	80	0	100%		100%	
AGRICULTURA	15	15	0	100%		31	31	0	100%		100%	
DESARROLLO RURAL	7	7	0	100%		4	4	0	100%		100%	
FORESTAL SILVICOLA	10	10	0	100%		10	10	0	100%		100%	
GANADERIA	13	13	0	100%		16	16	0	100%		100%	
PESCA Y ACUACULTURA	8	8	0	100%		19	19	0	100%		100%	




TIEMPO TRANSCURRIDO= 87.5%

	AVANCE =87.5%
	AVANCE < 87.5% Y > 75%
	AVANCE = 0 < 75%

SUBCOMITÉ DE ASISTENCIA SOCIAL

TEMA SECTORIAL	AVANCE PED 2005-2011										AVANCE GENERAL	Semafización General
	CARTERA DE PROYECTO (número de proyectos contenidos)				Semafización	LINEAS DE ACCIÓN				Semafización		
	TOTAL	ATENDIDOS	NO ATENDIDOS	AVANCE		TOTAL	ATENDIDAS	NO ATENDIDAS	AVANCE			
	15	15	0	100%		69	66	3	96%		96%	
ASISTENCIA SOCIAL	8	8	0	100%		27	27	0	100%		100%	
PUEBLOS INDIGENAS	7	7	0	100%		42	39	3	93%		94%	




TIEMPO TRANSCURRIDO= 87.5%

	AVANCE =87.5%
	AVANCE < 87.5% Y > 75%
	AVANCE = 0 < 75%

SUBCOMITÉ DE BIENESTAR DE LA MUJER Y EQUIDAD DE GENERO

TEMA SECTORIAL	AVANCE PED 2005-2011										AVANCE GENERAL	Semafización General
	CARTERA DE PROYECTO (número de proyectos contenidos)				Semafización	LINEAS DE ACCIÓN				Semafización		
	TOTAL	ATENDIDOS	NO ATENDIDOS	AVANCE		TOTAL	ATENDIDAS	NO ATENDIDAS	AVANCE			
	0	0	0			50	50	0	100%		100%	
EQUIDAD Y GENERO						50	50	0	100%		100%	




TIEMPO TRANSCURRIDO= 87.5%

	AVANCE =87.5%
	AVANCE < 87.5% Y > 75%
	AVANCE = 0 < 75%

SUBCOMITE DE COMERCIO Y FOMENTO INDUSTRIAL

TEMA SECTORIAL	AVANCE PED 2005-2011										AVANCE GENERAL	Semaforización General
	CARTERA DE PROYECTO (número de proyectos contenidos)				Semaforización	LINEAS DE ACCIÓN				Semaforización		
	TOTAL	ATENDIDOS	NO ATENDIDOS	AVANCE		TOTAL	ATENDIDAS	NO ATENDIDAS	AVANCE			
	24	18	6	75%		49	29	20	59%		64%	
FINANCIAMIENTO Y	1	1	0	100%		3	3	0	100%		100%	
GENERACION DE ENERGIA	4	3	1	75%							75%	
DESARROLLO ECONOMICO	2	0	2	0%		31	23	8	74%		70%	
COMERCIO	5	5	0	100%		8	2	6	25%		54%	
INDUSTRIA	11	8	3	73%		6	1	5	17%		53%	
MINERIA	1	1	0	100%		1	0	1	0%		50%	




TIEMPO TRANSCURRIDO= 87.5%

	AVANCE =87.5%
	AVANCE < 87.5% Y > 75%
	AVANCE = 0 < 75%

SUBCOMITE DE COMUNICACIONES Y TRANSPORTES

TEMA SECTORIAL	AVANCE PED 2005-2011										AVANCE GENERAL	Semafización General
	CARTERA DE PROYECTO (número de proyectos contenidos)				Semafización	LINEAS DE ACCIÓN				Semafización		
	TOTAL	ATENDIDOS	NO ATENDIDOS	AVANCE		TOTAL	ATENDIDAS	NO ATENDIDAS	AVANCE			
	12	12	0	100%		3	3	0	100%		100%	
CARRETERAS Y COMUNICACIONES	10	10	0	100%		3	3	0	100%		100%	
TELECOMUNICACIONES Y TELEMATICA	2	2	0	100%							100%	




TIEMPO TRANSCURRIDO= 87.5%

	AVANCE =87.5%
	AVANCE < 87.5% Y > 75%
	AVANCE = 0 < 75%

SUBCOMITE DE DEPORTE Y JUVENTUD

TEMA SECTORIAL	AVANCE PED 2005-2011										AVANCE GENERAL	Semaforización General
	CARTERA DE PROYECTO (número de proyectos contenidos)				Semaforización	LINEAS DE ACCIÓN				Semaforización		
	TOTAL	ATENDIDOS	NO ATENDIDOS	AVANCE		TOTAL	ATENDIDAS	NO ATENDIDAS	AVANCE			
	5	5	0	100%		11	10	1	91%		94%	
DEPORTE	5	5	0	100%		11	10	1	91%		94%	




TIEMPO TRANSCURRIDO= 87.5%

	AVANCE =87.5%
	AVANCE < 87.5% Y > 75%
	AVANCE = 0 < 75%

SUBCOMITE DE DESARROLLO URBANO VIVIENDA Y ORDENAMIENTO TERRITORIAL

TEMA SECTORIAL	AVANCE PED 2005-2011										AVANCE GENERAL	Semaforización General
	CARTERA DE PROYECTO (número de proyectos contenidos)				Semaforización	LINEAS DE ACCIÓN				Semaforización		
	TOTAL	ATENDIDOS	NO ATENDIDOS	AVANCE		TOTAL	ATENDIDAS	NO ATENDIDAS	AVANCE			
	22	19	3	86%		43	40	3	93%		91%	
INFRAESTRUCTURA						2	2	0	100%		100%	
VIVIENDA	5	5	0	100%		7	7	0	100%		100%	
DESARROLLO URBANO Y ORDENAMIENTO TERRITORIAL	7	5	2	71%		24	23	1	96%		90%	
AGUA Y SANEAMIENTO	10	9	1	90%		10	8	2	80%		85%	




TIEMPO TRANSCURRIDO= 87.5%

	AVANCE =87.5%
	AVANCE < 87.5% Y > 75%
	AVANCE = 0 < 75%

SUBCOMITE DE EDUCACION Y CULTURA

TEMA SECTORIAL	AVANCE PED 2005-2011										AVANCE GENERAL	Semafización General
	CARTERA DE PROYECTO (número de proyectos contenidos)				Semafización	LINEAS DE ACCIÓN				Semafización		
	TOTAL	ATENDIDOS	NO ATENDIDOS	AVANCE		TOTAL	ATENDIDAS	NO ATENDIDAS	AVANCE			
	48	48	0	100%		88	88	0	100%		100%	
CIENCIA Y TECNOLOGIA	1	1	0	100%		12	12	0	100%		100%	
CULTURA	20	20	0	100%		18	18	0	100%		100%	
EDUCACION	27	27	0	100%		58	58	0	100%		100%	




TIEMPO TRANSCURRIDO= 87.5%

	AVANCE =87.5%
	AVANCE < 87.5% Y > 75%
	AVANCE = 0 < 75%

SUBCOMITE DE MEDIO AMBIENTE Y RECURSOS NATURALES

TEMA SECTORIAL	AVANCE PED 2005-2011										AVANCE GENERAL	Semafización General
	CARTERA DE PROYECTO (número de proyectos contenidos)				Semafización	LINEAS DE ACCIÓN				Semafización		
	TOTAL	ATENDIDOS	NO ATENDIDOS	AVANCE		TOTAL	ATENDIDAS	NO ATENDIDAS	AVANCE			
	6	6	0	100%		55	55	0	100%		100%	
MEDIO AMBIENTE	6	6	0	100%		55	55	0	100%		100%	




TIEMPO TRANSCURRIDO= 87.5%

	AVANCE =87.5%
	AVANCE < 87.5% Y > 75%
	AVANCE = o < 75%

SUBCOMITE DE SALUD

TEMA SECTORIAL	AVANCE PED 2005-2011										AVANCE GENERAL	Sematorización General
	CARTERA DE PROYECTO (número de proyectos contenidos)				Sematorización	LINEAS DE ACCIÓN				Sematorización		
	TOTAL	ATENDIDOS	NO ATENDIDOS	AVANCE		TOTAL	ATENDIDAS	NO ATENDIDAS	AVANCE			
	86	86	0	100%		56	56	0	100%		100%	
SALUD	86	86	0	100%		56	56	0	100%		100%	




TIEMPO TRANSCURRIDO= 87.5%

	AVANCE =87.5%
	AVANCE < 87.5% Y > 75%
	AVANCE = 0 < 75%

SUBCOMITE DE TRABAJO Y PREVISION SOCIAL

TEMA SECTORIAL	AVANCE PED 2005-2011										AVANCE GENERAL	Semaforización General
	CARTERA DE PROYECTO (número de proyectos contenidos)				Semaforización	LINEAS DE ACCIÓN				Semaforización		
	TOTAL	ATENDIDOS	NO ATENDIDOS	AVANCE		TOTAL	ATENDIDAS	NO ATENDIDAS	AVANCE			
	0	0	0			12	12	0	100%		100%	
POBLACION Y EMPLEO						12	12	0	100%		100%	




TIEMPO TRANSCURRIDO= 87.5%

	AVANCE =87.5%
	AVANCE < 87.5% Y > 75%
	AVANCE = 0 < 75%

SUBCOMITE DE TURISMO

TEMA SECTORIAL	AVANCE PED 2005-2011										AVANCE GENERAL	Semafización General
	CARTERA DE PROYECTO (número de proyectos contenidos)				Semafización	LINEAS DE ACCIÓN				Semafización		
	TOTAL	ATENDIDOS	NO ATENDIDOS	AVANCE		TOTAL	ATENDIDAS	NO ATENDIDAS	AVANCE			
	32	32	0	100%		12	12	0	100%		100%	
TURISMO	32	32	0	100%		12	12	0	100%		100%	




TIEMPO TRANSCURRIDO= 87.5%

	AVANCE =87.5%
	AVANCE < 87.5% Y > 75%
	AVANCE = 0 < 75%

SIN SUBCOMITE

TEMA SECTORIAL	AVANCE PED 2005-2011										AVANCE GENERAL	Semafización General
	CARTERA DE PROYECTO (número de proyectos contenidos)				Semafización	LINEAS DE ACCIÓN				Semafización		
	TOTAL	ATENDIDOS	NO ATENDIDOS	AVANCE		TOTAL	ATENDIDAS	NO ATENDIDAS	AVANCE			
	7	6	1	86%		60	52	8	87%		87%	
DESARROLLO INSTITUCIONAL	2	2	0	100%		1	1	0	100%		100%	
GESTION						17	16	1	94%		94%	
SEGURIDAD PUBLICA Y PROCURACION DE JUSTICIA	5	4	1	80%		40	34	6	85%		84%	
PROTECCIÓN CÍVIL						2	1	1	50%		50%	

TIEMPO TRANSCURRIDO= 87.5%

	AVANCE =87.5%
	AVANCE < 87.5% Y > 75%
	AVANCE = o < 75%